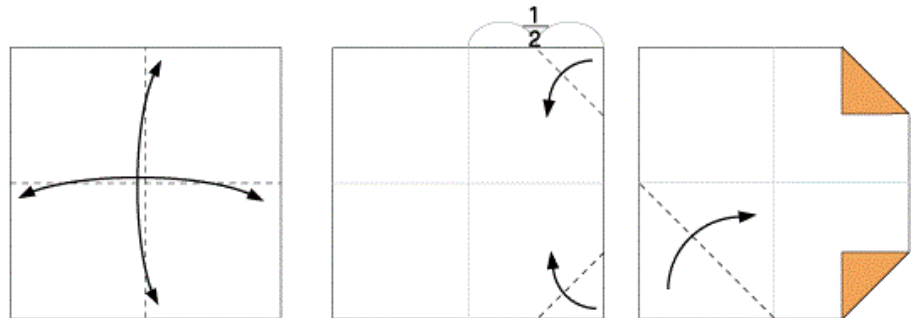




Prénom

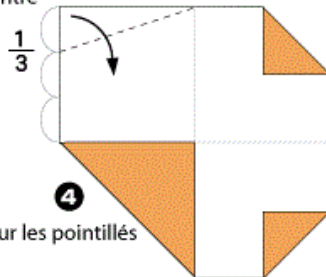
# Fiche d'autonomie



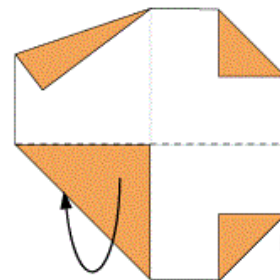
1 Pliez-en deux dans les deux sens pour marquer les plis verticaux et horizontaux du centre

2 Pliez sur les pointillés

3 Pliez sur les pointillés

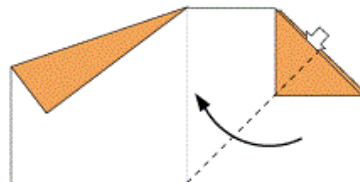


4 Pliez sur les pointillés

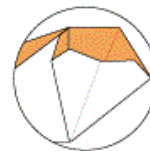


5 Pliez la feuille en arrière sur les pointillés

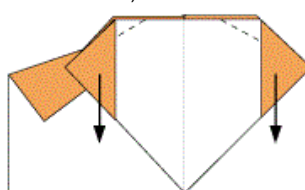
## Le chien



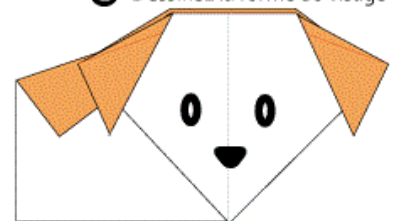
6) Ouvrir et recouvrir



7 Dessinez la forme du visage



7 Tirez



\*Copyright: Fumiaki Shingu

## Chien

Superbe !

Très bien

Bien

Des erreurs !

Peu appliqué !