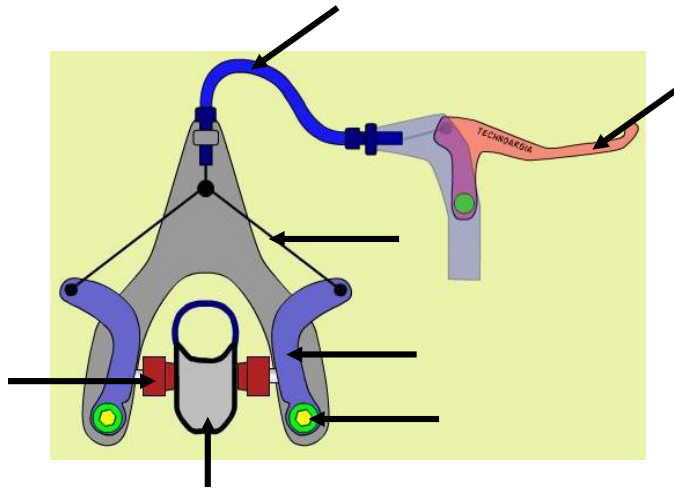
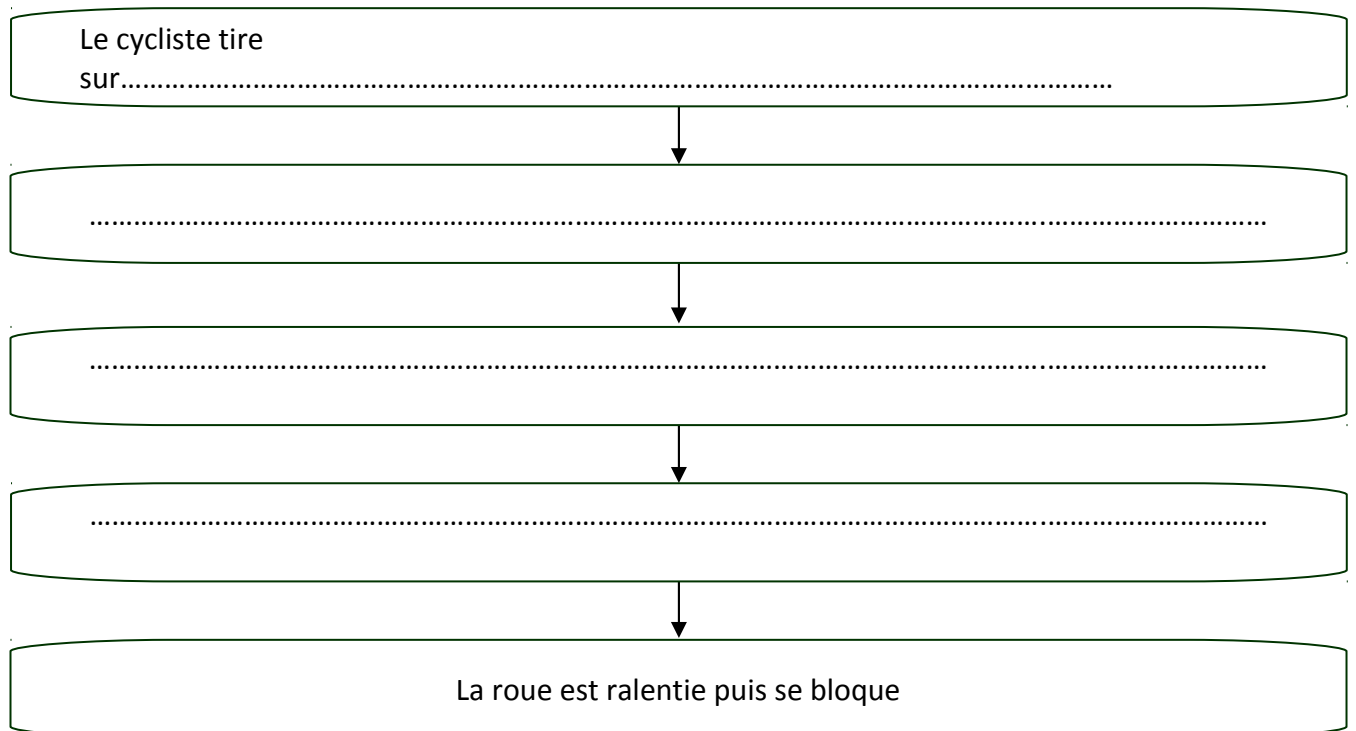


1. Identifier les éléments réalisant la fonction technique « freiner » et compléter le dessin en utilisant les repères de la nomenclature.




7	Jante de la roue
6	Pivot
5	Patin
4	Bras de frein ou Bras d'étrier
3	Câble
2	Gaine de câble
1	Levier de frein
Rep	Désignation

2. Indiquer les différentes étapes décomposant le fonctionnement du système de freinage.



3. Représenter le fonctionnement du système en complétant le schéma ci-dessous.



4. Indiquer les mouvements du câble et des mâchoires sur le dessin de droite ci-dessous en utilisant les flèches qui symbolisent les différents types de mouvement.

