

Portier vidéo SANS FIL AVIDSEN Gris Métallisé – Ref 102127

COMMUNICATION AUDIO NUMÉRIQUE : qualité GSM

Portée 200 m en champ libre.

1 combiné avec adaptateur 230V.

1 platine de rue avec caméra couleur pin-hole.

1 coffret électronique avec batterie et panneau solaire intégrés.

Autonomie permanente grâce à un panneau solaire et une batterie incorporée.



COMBINÉ :

Extra plat, sonnerie électronique

Réglage contraste et volume

1 bouton pour ouvrir un portillon avec gâche électrique ou un portail électrique.

PLATINE DE RUE :

Boîtier en Aluminium, montage encastré

Système infrarouge pour vision de nuit/ porte-étiquette/ vis de sécurité.

COFFRET ÉLECTRONIQUE :

Batterie rechargeable par panneau solaire intégré

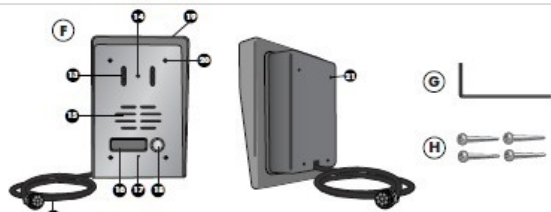
Sortie contact sec pour piloter l'ouverture

d'un automatisme de portail ou sortie

à contact alimenté pour déclencher

une gâche électrique AVIDSEN (5V-500 mA)

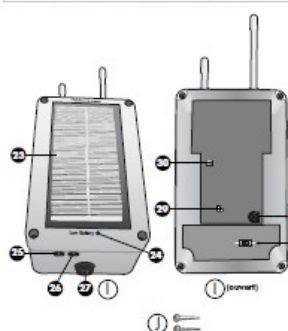
• platine de rue



F : PLATINE DE RUE

- 13: leds infrarouge pour la vision de nuit
- 14: objectif de la caméra
- 15: haut-parleur
- 16: porte-nom
- 17: microphone
- 18: bouton d'appel
- 19: visière de protection contre les intempéries
- 20: vis de fixation de la façade
- 21: trous de fixation
- 22: câble avec connecteur pour relier la platine de rue à son coffret électronique
- C: **CLÉ SPÉCIALE** pour retirer les vis de fixation de la façade
- H: **Vis ø 5MM** (les chevilles de ø 6mm ne sont pas fournies)


• coffret électronique extérieur



I : COFFRET ÉLECTRONIQUE EXTÉRIEUR

- 23: panneau solaire
- 24: led d'indication de batterie faible
- 25: sortie pour commander un automatisme de portail ou une gâche électrique 5V/500mA (en option : réf. 102277)
- 26: entrée chargeur 9Vdc/1A (non inclus dans le kit)
- 27: connecteur de liaison avec la platine de rue
- 28: interrupteur ON/OFF
- 29: sélection du type de sortie (portail ou gâche)
- 30: sélection du canal vidéo
- 31: réglage volume
- J: **vis ø 5MM** (les chevilles de ø 6mm ne sont pas fournies)

• Interphone Vidéo



A : COMBINÉ

- 1: écouteur
- 2: microphone
- B: **MONITEUR**
- 3: réglage du contraste de l'image
- 4: réglage du volume de la sonnerie et de l'écoute
- 5: haut-parleur pour la sonnerie
- 6: écran couleur LCD
- 7: voyant d'alimentation
- 8: bouton de programmation
- 9: bouton pour actionner la sortie de la platine de rue dédiée au déclenchement d'un automatisme de portail ou d'une gâche électrique
- 10: réglage de la couleur
- 11: sélection du canal vidéo et reset
- 12: connecteur d'alimentation
- C: **SUPPORT MURAL MÉTALLIQUE** pour fixer l'interphone vidéo
- D: **ADAPTATEUR 230V~50Hz/12V DC**. L'interphone vidéo doit impérativement être utilisé avec l'adaptateur AC/DC fourni. Réf. SA48-127-3B
- E: **2 vis** pour fixer le support mural (les chevilles de ø 6mm ne sont pas fournies)