

Prénom : _____

Le son [j]

CP

Phonologie
Fiche n°1




1 Colorie les dessins quand tu entends [j].



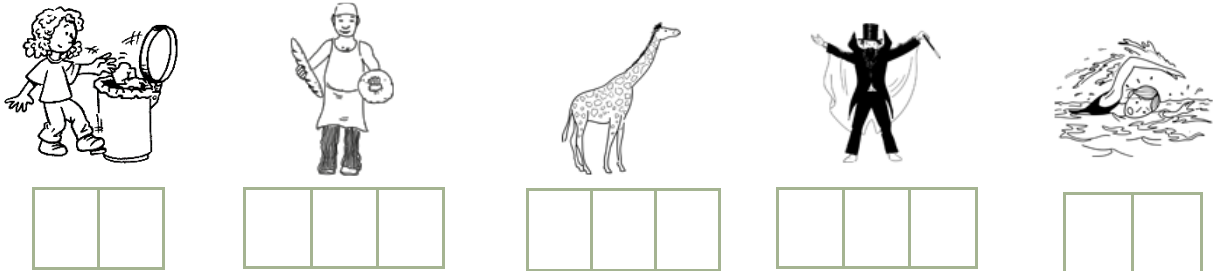
Je vois

- j j Une jupe
 - g g Une girafe
 - ge ge
 - Un pigeon
- X grotte - guitare - montage

J'entends [j]



2 Coche la case quand tu entends [j].



3 Découpe et colle les images dans les bonnes colonnes



ju	ji	jé	jou	jan

Fiche n°1, exercice de phonologie n°3 : "j" → jupe, girafe, manger, nager, bougie, judo, jus, magicien, boulanger, jumelles, aubergine, géant, gentil, genou, journal, jouets, bonjour, jambon



Des devinettes sur le son -j à faire avec vos enfants (bonus)

→ lisez la devinette à votre enfant, s'il ne trouve pas la réponse, proposez-lui de lire tous les mots dans le cadre en veillant à cacher les réponses.

le jambon
les jambes
un bijou
le jardinier
des jumeaux
des jumelles
le pyjama
jeter
Jérémy

On le met pour aller se
coucher.

→ **le pyjama**



Il cultive des fruits et des
légumes.

→ **le jardinier**



Réponse 1 :

Réponse 2 :

le judo
la jupe
joli
jaune
la joue
le jour
le journal
janvier
Justine

C'est le premier mois de
l'année.

→ **janvier**

Pour pratiquer ce sport,
on porte un kimono.

→ **le judo**



Réponse 1 :

Réponse 2 :

Le son [j] :



J'entends [j] et je vois



: J



1 Colorie les cases contenant la lettre

j j J J

Je vois

- j j Une jupe
- g g Une girafe
- ge ge Un pigeon

* grille - gabare - montage

J'entends [j]

j	j	J	J	j	i	J	j	g	Q	ρ	j
l	j	L	j	0	i	j	T	g	J	J	J
j	p	J	j	g	i	j	J	J	d	j	J



2 Entoure dans les mots la lettre

j j J J

- Jules - joue - jupe - bijoux - journée
- Je joue avec la très jolie Julie et avec Jim.
- Jérémy se réjouit de son pyjama jaune.



3 Colorie les syllabes selon le code couleur.

ja	jo	ju	je	ji
----	----	----	----	----

ja	jo	ju	je	je	ju	jo	ja
ji	je	ju	ja	ja	ju	je	ji
JU	JO	JE	Jl	JA	JE	JO	JU
je	ja	JU	ju	ja	Jl	ja	jo
je	JU	JA	ji	ja	JE	ja	ju


Le son [j] : J'entends [j] et je vois : g ou ge

RAPPEL :  [j]

 « g » devant « e » et « i »

 « ge » devant « a », « o » et « u »



Je vois
• j j Une jupe
• g g Une girafe
• ge ge
Un pigeon
* grôte - gûtare - montage



1 Colorie en rouge lorsque tu vois **gea geo** et en bleu **ge gi**.

- Pigeon - nageoire - bourgeon - bougeoir - enragé
- Gênant - loge - figé - frigidaire - rigide
- Il partage l'orange puis range dans le frigidaire.
- Il neige dans le village et sur la plage !

2 Colle les étiquettes des mots dans la bonne colonne.

 gea geo	 ge gi



nageait	jugéa	éponge	passage	mange	gigote
orangeade	nageoire	range	magique	horloge	
plongeait	partagea	nuage	mangeoire	bougeoir	

Le son [j] : J'entends [j] et je vois : j, g ou ge

Je vois

- j j Une jupe
- g g Une girafe
- ge ge Un pigeon

X ge ge girafe - montage

J'entends [j]



1 Coche la case quand tu entends [j] et écris le mot en dessous.



--	--



--	--



--	--

pi	ga
cien	geon
ge	gi
ra	ma



--	--




--	--



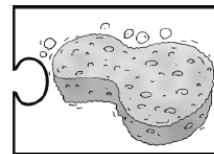

--	--

jam	bi
jour	bon
joux	nal






2 Relie le mot avec le dessin qui va avec puis entoure le ou les lettres qui permet de faire le son [j].



- pyjama
- singe
- cage
- jouets
- manège
- bougie
- jonquille
- éponge



3 Colorie la syllabe qui correspond à ce que tu entends dans la case marquée d'une croix.

 jour	 qui	 ge	 chi	 iu
gour	gi	qe	vi	gu
x <input type="checkbox"/>	<input type="checkbox"/> x	<input type="checkbox"/> <input type="checkbox"/> x	x <input type="checkbox"/>	<input type="checkbox"/> <input type="checkbox"/> ju
joir	pi	pe	gi	