


# Activités son -e-

Colorie les images quand tu entends le son [E] :



Je coche la case où j'entends e.



--	--



--	--



--	--



--	--

Ecris les syllabes manquantes.



en \_ l \_ p \_ p \_ e



ca \_ \_ \_ \_ tière




bi \_ \_ \_ \_ ron



bra \_ \_ \_ \_ let

Forme un mot avec les syllabes contenues dans le sac et écris-le.



--



--



--

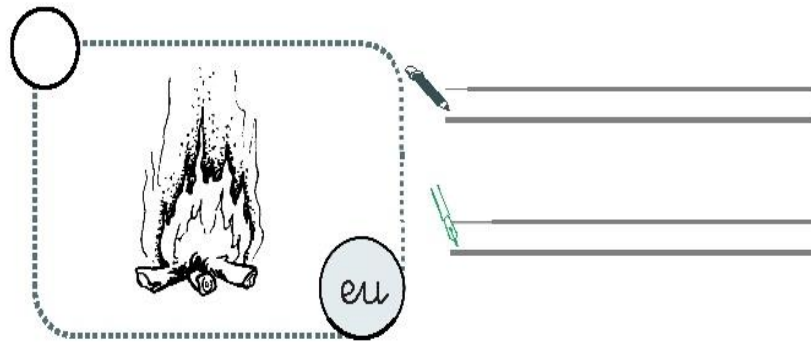





Lis bien les mots suivants et entoure ceux dans lesquels tu entends le son [E] :

retour près un vœu le vieux jeu manger petit mon  
pour surtout demain bleu violet chemise coeur venir



[e]

# Encodage



Reproduis le modèle avec un crayon.



Reproduis le modèle avec un stylo.



