

# FLEURS à LA MANIÈRE DE TAKASHI MURAKAMI

Pour chaque fleur (3 couleurs différentes/ vives si possible)

- Un carré
- Un rond
- Une grande bouche
- 2 yeux mobiles




Plier le carré en deux.




En quatre.




En huit.




Tracer un arc de cercle.



Découper en suivant le trait.



Déplier.



Coller le cercle au centre de la fleur.



Et les yeux.



Coller la bouche.



Coller sur un fond de couleur.

