

Numéro spécial Classe de découverte



Retrouvez notre
journal
sur le BLOG
de l'école

Source : photos prises lors des visites par l'équipe enseignante

A la découverte des châteaux de la Loire et du zoo de Beauval

Dans ce numéro, nous vous présentons le programme complet de notre classe découverte qui a eu lieu du 9 au 12 Décembre 2024 : la découverte du centre, la vie en collectivité, les visites de châteaux de Chambords, Fougères, Blois et Cheverny, ainsi que la journée inoubliable passée au zoo de Beauval.

Vous y découvrirez également les nombreux bienfaits d'une telle expérience pour les élèves avec les témoignages des trois classes de CE2.

Découvrir et vivre ailleurs pour devenir plus autonome...

Sommaire

1

Préparation du voyagepages 3 à 6

2

Rubrique Vie en collectivité pages 7 à 12

3

Rubrique Visites et découvertes pages 13 à 23

4

Rubrique Cuisine page 24

5

Rubrique Jeux pages 25 à 26

Venez découvrir l'ensemble de nos articles sur le BLOG



La rencontre avec les accompagnateurs

Article rédigé par les élèves de CE2C de Mme Caramelo

Avant le départ en classe découverte, nous avons rencontré nos accompagnateurs: Sophie, Sébastien, Béatrice et Nicole. Nous avons pu poser des questions aux accompagnateurs et apprendre à les connaître.

Ce jour là, dans l'Agora, les maîtresses nous ont expliqué ce qu'il fallait mettre dans nos valises pour être prêts pour cette aventure. Nous avons écouté ce que nous allions faire tout au long du séjour : les visites, les découvertes, les temps de classe, les veillées...

Une fois les explications terminées, nous avons organisé les chambres. Ce moment a été l'occasion de partager des chambres avec des copains de notre classe, mais aussi avec ceux des deux autres classes de CE2. C'était une super occasion de retrouver des camarades que nous aimions et avec qui nous voulions partager ce voyage.



LE CARNET DE VOYAGE

Article rédigé par les élèves du CE2 C de Mme Caramelo

Avant de partir en classe de découverte, nous avons préparé un carnet de voyage. Ce carnet est un cahier où nous pourrions écrire nos impressions, nos souvenirs, et dessiner tout ce qui nous marquait pendant notre semaine. Nous avons commencé par coller les différentes feuilles dans le carnet, pour qu'il soit prêt à être rempli au fur et à mesure de notre séjour.

Chaque jour, nous avons eu l'occasion d'écrire nos découvertes, nos observations et nos émotions. Le matin, nous notions nos attentes avant chaque visite, et le soir, nous racontions nos expériences de la journée, que ce soit une visite de château, une activité ou un moment amusant avec nos camarades. Nous pouvions aussi y dessiner les châteaux que nous avons vus ou les paysages incroyables qui nous entouraient.

Ce carnet de voyage est devenu un véritable trésor de souvenirs. Nous le garderons à la fin de notre année de CE2 comme un souvenir de cette belle année scolaire.



Les décorations de Noël

Article rédigé par les élèves du CE2 A de Mme Hergoualc'h

On a préparé un marché de Noël, il a servi à financer notre classe découverte.

Pour les décorations de Noël, on a fabriqué des plâtres et des pots.

Nous avons utilisé du plâtre, de la peinture, des pots en verre, de la colle et du papier de soie.

On a fait des plâtres en forme de bûche. J'ai aimé faire du plâtre.

On a peint les plâtres avec des pinceaux et de la peinture.

On a décoré des pots en verre avec du papier de soie.

On a mis des plantes de Noël dans des pots décorés pour faire joli.

Et quelques 'uns avec des bougies.

Toutes les décorations ont servi pour le marché de Noël.

Les parents ont aidé les maîtres et les maîtresses. Ils ont décoré le stand.

Sur le stand on vend des pots et des plâtres. y a aussi un stand de sapin et de fleurs.

Les maîtres et les maîtresses ont vendu des crêpes, des parents ont fait les crêpes.

Les parents ont acheté les objets fabriqués par les élèves.

Au marché de Noël, on a mangé des crêpes, on a vu les pots de notre classe et les plâtres.

Au marché de Noël, je suis venu avec ma sœur et mon cousin.

J'ai aimé voir le marché de Noël et le feu d'artifice.



Source : photo prise par Mme Hergoualc'h en classe



Source : photo prise par Mme Hergoualc'h en classe

Le marché de Noël

Article rédigé par les élèves du CE2 C de Mme Caramelo



Avant notre départ pour notre classe découverte, nous avons tenu un stand au marché de Noël de la ville d'Osny. Nous y avons confectionné des pots à cookies, des sablés, des brochettes de bonbons et de petits sujets en plâtre. Nous avons également préparé des plantes de Noël à vendre, ainsi que des bracelets en perles et des marque-pages en résine. Les autres classes de l'école nous ont aidés à réaliser des sucettes en chocolat, des cartes de vœux, des porte-clés et des roses des sables. Des mamans de l'école ont généreusement confectionné des pochettes en tissu et des tote-bags

Nous avons partagé notre stand avec l'école de La Ravinière et l'école d'Yves Leguern.

Remerciements des maîtresses de CE2:

Nous avons pu récolter une somme importante pour financer notre voyage. Un grand merci aux parents pour leur soutien et leur aide précieuse tout au long de ce week-end, ainsi qu'à nos collègues pour leur implication.




Le trajet en car

Article rédigé par les élèves du CE2 C de Mme Caramelo

Le 9 décembre, tous les CE2 étaient excités à l'idée de partir en classe découverte aux châteaux de la Loire. Nous avons quitté l'école à 8h30 du matin, prêts pour une grande aventure. Le trajet en car était un peu long car nous étions impatients.

Au fil des heures, nous avons eu une pause pour nous dégourdir les jambes. C'était l'occasion idéale pour faire une petite promenade, respirer un peu d'air frais et nous étirer avant de reprendre le voyage. Pendant le trajet, nous avons aussi trouvé des moyens de rendre le temps plus court. Dans le car, nous avons joué à plusieurs jeux, discuté entre nous et partagé des histoires. Ce qui a rendu le voyage encore plus amusant, c'est que nous avons organisé des quiz animés avec un micro ! Chacun a eu l'occasion de poser des questions, et les autres essayaient de répondre. Cela nous a permis de passer un bon moment tout en apprenant des choses nouvelles.



LE SELF

Article rédigé par les élèves du CE2 B de Mme Leick

Avant d'entrer dans la cantine, il fallait faire la queue car nous étions nombreux et certains enfants avaient un régime particulier, ils devaient passer les premiers.

Avant de manger, il fallait bien réfléchir à ce que nous mettions sur le plateau car il ne fallait pas gâcher la nourriture.

Pour se servir, on choisi ce que l'on veut et on les dépose sur un plateau avec les couverts et un verre. A la fin du repas, on débarrasse et on jette les déchets et les aliments dans des poubelles différentes.

Au petit déjeuner, que nous prenions vers 8-9h, nous avons des céréales, des yaourts, du lait au chocolat, des tartines avec du miel et de la confiture. Nous avons droit à un verre de jus d'orange chacun.

Au repas du midi nous avons mangé du poisson et du riz en sauce curry mais aussi des haricots verts et du steak haché avec des pommes de terre.

A chaque repas nous avons une entrée, macédoine de légumes, oeuf mayonnaise, salade verte, carottes rapées ...

En dessert, on a eu de la tarte aux pommes, du flan et des yaourts et aussi des fruits. Le dessert du mercredi soir était incroyablement bon, c'était un moelleux au chocolat!

Parfois on faisait des piques-niques, comme au Zoo de Beauval, il y avait du sandwich, des chips et de l'eau.

Le repas que nous avons trouvé le plus appétissant c'était les lasagnes que nous avons dégusté le dernier soir du séjour.

Nous avons droit chaque jour à un bon goûter en rentrant des visites. Sophie notre animatrice nous a même préparé des crêpes au Nutella! Il fallait manger dans le calme et ne pas crier. Le self du soir, c'était trop bien car nous mangions en pyjama pour être à l'aise.

La cantine était composée de deux salles, une grande avec les maitresse et une plus petite plus au calme.

Les repas étaient bons et équilibrés.



Source : photos prises par Mme Leick

La vie en collectivité au centre de Blois.

Article rédigé par les élèves du CE2A de Mme Hergoualc'h.

La vie en collectivité, c'est partagé des moments ensemble.

En classe découverte, j'ai aimé faire les visites en groupe, être avec mes amis dans les chambres, tous ensemble en salle de jeux et de classe ou au self pendant les repas, le petit-déjeuner, le déjeuner, le goûter et le dîner.

Le matin, pour le petit-déjeuner, je mangeais avec mes amis. Mon repas préféré était le goûter.

On a bien mangé, je me suis régalé.

J'ai aimé être avec ma meilleure amie, on était dans le même car et aussi dans la même chambre.

Dans la salle de jeux nous étions ensemble en train de jouer. On a bien joué avec mes copains c'était un régal.

J'ai bien aimé la chambre car je dormais en hauteur et qu'il y avait une salle de bain, j'étais avec mes amis. J'ai bien dormi dans mon lit et avec les copains. J'étais bien car j'avais Emilie dans ma chambre.

J'ai aimé mon lit, il était bien confortable et j'ai bien dormi. Dans la nuit, j'avais du mal à dormir car ils ronflaient.

On était ensemble aussi au Zoo de Beauval. Mais dans le car j'étais tout seul car j'ai du mal à être en groupe, je préfère être seul sauf au centre.

En classe découverte, j'ai apprécié le groupe car j'étais avec mes meilleurs amis. On a aimé ce séjour avec les maitresses et les accompagnateurs.



Les chambres

Article rédigé par les élèves du CE2 B de Mme Leick

Le premier jour, Rosalie a pleuré le matin. Les accompagnateurs nous réveillaient en douceur à 7h. Notre armoire était bien rangée, et il fallait mettre nos affaires dans la salle de bain. On prenait une douche et faisait nos besoins. Il y avait quatre ou cinq lits par chambre. On se brossait les dents en chantant dans la chambre, et on pouvait jouer au Uno. Tout le monde parlait au lieu de dormir, certains ronflaient très fort. Certains tombaient du lit. On dormait en pyjama avec notre doudou. Le lit était confortable et la chambre était très belle.



Source : photos prises par Mme Leick

Les chambres

Article rédigé par les élèves du CE2 B de Mme Leick



Source : photos prises par Mme Leick

Les veillées

Article rédigé par les élèves du CE2 C de Mme caramelo

Une veillée, c'est un moment de calme le soir, après le dîner et juste avant d'aller se coucher, pendant la classe de découverte.

Nous avons joué à des jeux de société, fait des dessins et lu des livres.

Pour le dernier soir, les animateurs qui nous ont accompagnés nous ont proposé des devinettes et des charades, avec à la clé des petits cadeaux à gagner.

C'était une soirée vraiment agréable et mémorable.



Le château de Blois

Article rédigé par les CE2B de Mme Leick



Source : photo prise par Mme Leick

Nous avons visité le très beau Château de Blois, il fut la résidence favorite des rois de France, il y avait beaucoup de décorations comme des bustes de rois, des armures et des épées, des tableaux de portraits.

Nous avons remarqué plusieurs éléments architecturaux : le porc-épic, emblème de Louis XII ; la salamandre, celle de François Ier, elle nous a fait penser à Salamèche car elle crache du feu.

Dans la grande salle il y a 2720 fleurs de lys au plafond, elles représentent les rois de France depuis des siècles.

Il y a un escalier en colimaçon dans la cour du château, seul le roi pouvait l'emprunter.

Il y a quatre parties dans le château de Blois : la partie de Louis XII est en briques de style gothique ; il y a la maison médiévale datant du Moyen Age ; François Ier a la partie avec l'escalier en colimaçon datant de la Renaissance et la partie de Gaston (frère de Louis XIV) est blanche et de style classique.

Le château de Blois est un château royal ça veut dire qu'il a appartenu à un roi. Nous avons beaucoup apprécié cette visite grâce à notre guide, Martin, qui nous a appris énormément de choses sur l'Histoire de France.

Le château de Blois

Article rédigé par les CE2B de Mme Leick

Et du côté de l'histoire?

Le château royal de Blois, situé dans le département de Loir-et-Cher (en Centre-Val de Loire), fait partie des châteaux de la Loire. Il fut la résidence favorite des rois de France à la Renaissance.

Situé au cœur de la ville de Blois, sur la rive droite de la Loire, le château de Blois réunit autour d'une même cour un panorama de l'architecture française du Moyen Âge à l'époque classique qui en fait un édifice clé pour la compréhension de l'évolution de l'architecture au fil des siècles. Les appartements royaux restaurés sont meublés et ornés de décors polychromes du XIXe siècle, créés par Félix Duban dans la lignée des restaurateurs contemporains de Viollet-le-Duc. *Source : Wikipédia*



Source : Google maps



Source : photos prises par Mme Leick



Le château de Chambord

Article rédigé par les CE2C de Mme Caramelo



Dans le château de Chambord, nous avons découvert des pièces secrètes et un escalier à double révolution, c'est-à-dire un escalier qui tourne dans les deux sens. Ce château était la résidence du roi François Ier, dont le symbole était le porc-épic. Nous avons appris que le prénom François signifiait trois choses : "Francs", "français" et "François". Nous avons visité toutes les pièces du château : les chambres, les cuisines, la terrasse et les magnifiques jardins.

Il faisait un peu froid dans le château, car il n'y avait pas de chauffage, mais lors de notre visite, tout était magnifiquement décoré pour Noël. Des illuminations et des décorations ornaient chaque pièce.

C'était une visite à la fois magnifique et inoubliable.



Source: photos prises par Mme Caramelo

Le château de Chambord

Article rédigé par les CE2C de Mme Caramelo

Et du côté de l'histoire ?

Le château de Chambord est un château situé dans la commune de Chambord, à 17 km de Blois dans le département de Loir-et-Cher, en région Centre-Val de Loire.

Construit au cœur du plus grand parc forestier clos d'Europe (environ 50 km² ceint par un mur de 32 km de long), il s'agit du plus vaste des châteaux de la Loire. Il bénéficie d'un jardin d'agrément et d'un parc de chasse classés monuments historiques. Qualifié de « diamant caché dans les bois », Chambord est le seul domaine royal encore intact depuis sa création. Chambord a été considérablement modifié au cours des 28 années de sa construction (1519-1547), pendant lesquelles le chantier a été supervisé par Pierre Nepveu. Le château étant en voie d'achèvement, François Ier exhibe son énorme symbole de richesse et de puissance en accueillant à Chambord son ancien rival, l'empereur Charles Quint. *Source : Wikipédia*



Source : google maps



Source : photos prises par Mme Caramelo



Le château de Chaumont-sur-Loire

Article rédigé par les CE2B de Mme Leick



Source : photo prise par Mme Leick

Nous avons visité le très beau Château de Chaumont-sur-Loire, c'est l'un des rares châteaux à encore posséder son pont-levis du Moyen-Age.

Dans la cour du château nous avons reconnu la salamandre de François Ier cependant, il n'y est jamais allé. Il y avait aussi un puits.

A l'intérieur du château, nous avons vu plein de portraits et des décorations de Noël.

Durant les ateliers, nous avons appris à dresser la table comme au 19e siècle, on y positionne quatre verres (eau, vin blanc et vin rouge, champagne), des serviettes pliées en formes de chemise, trois assiettes et des couverts.

Nous avons appris que le menu du réveillon de Noël se composait ainsi: des entrées, des relevés (les poissons), des rôts (la viande), des entremets et des desserts.

Nous avons visité les écuries du château, nous avons vu les carrosses et les voitures anciennes des anciens propriétaires.

La grande vue sur la vallée de la Loire était incroyable. Avant de repartir, nous avons fait une balade dans le parc du château où nous avons vu des statues.

Cette visite nous a plus car nous avons participer à des ateliers manuels.

Le château de Chaumont

Article rédigé par les CE2B de Mme Leick

Et du côté de l'histoire?

Le château de Chaumont-sur-Loire se trouve en Loir-et-Cher, sur les bords de la Loire, entre Amboise et Blois, en France. Il fait l'objet de classements au titre des monuments historiques par la liste de 1840, ainsi qu'en 1937 et 1955.

Il accueille chaque année, dans ses jardins, le Festival International des Jardins de Chaumont-sur-Loire. Au Xe siècle, Eudes Ier, comte de Blois, fait construire une forteresse pour protéger la ville de Blois contre les attaques des comtes d'Anjou.

Source : Wikipédia



Source : google maps



Source : photos prises par Mme Leick

Le château de Cheverny... ou Moulinsart dans les aventures de Tintin.

Article rédigé par les CE2A de Mme Hergoualc'h



Source : photo prise par Mme Hergoualc'h

Le mardi 10 décembre nous avons visité le château de Cheverny, avec une guide, les maitresses et les accompagnatrices. Ce château se trouve dans la bande dessinée de Tintin.

En arrivant, j'ai remarqué que le château était symétrique.

A l'entrée du château, une maquette du château de Cheverny était construite en légo, la Joconde aussi, c'était son portrait tout craché. J'ai beaucoup aimé les constructions en légo, c'était magnifique.

A l'intérieur chaque pièce était décorée pour Noël.

J'ai aimé la pièce où il y avait la robe de mariée. Je n'ai pas aimé le lit à baldaquin.

J'ai vu les tableaux, les jouets et la table à manger prête pour un banquet. J'ai aimé les décorations de Noël surtout celles des sapins. J'ai bien observé la marche de l'escalier n'était pas cassée, c'est une fausse fissure pour rappeler l'histoire de Tintin.

Après la visite, nous sommes allés nous promener dans le parc.

Cette balade était bien, j'ai adoré le labyrinthe, c'était trop bien mais j'étais perdu, heureusement les maitresses étaient avec nous. J'ai aimé me perdre dans le labyrinthe, c'était drôle.

J'ai voulu manger la maison en pain d'épice mais c'était fait en carton pour décorer les jardins.

Château de Cheverny

Article rédigé par les CE2A de Mme Hergoualc'h

Et du côté de l'histoire?

Le château de Cheverny est un château de la Loire français situé en Sologne, sur la commune de Cheverny, dans le département de Loir-et-Cher et la région Centre-Val de Loire. Classé aux monuments historiques, ce château est élevé au XVII^e siècle, dans un style rigoureusement classique. Il a été dessiné par Jacques Bougier, architecte d'une partie du château de Blois, et demeure depuis le XVI^e siècle, la résidence des marquis de Vibraye.

Il héberge actuellement une meute, et l'on y organise régulièrement des chasses à courre.

Le château de Cheverny inspira Hergé pour la création du château de Moulinsart qui en est une réplique, amputée de ses deux pavillons extrêmes

Source : Wikipédia



Source : Google maps



Source : photos prises par Mme Hergoualc'h



Visite au château de Fougères

Article rédigé par Morgane, Kimiïya, Hanaa, Théa, Kélyaah et Bastian,
élèves de CE2C de Mme Caramelo



Source : photo prise par Mme Caramelo

Le château de Fougères, majestueux et impressionnant, n'a pas été conçu pour une reine ou un roi, mais bien pour la guerre. En visitant ce site historique, nous avons découvert une architecture pour la défense et la sécurité, notamment en raison de sa position stratégique à la frontière du duché de Bretagne.

Dans ce château, il y avait des petites fenêtres étroites, conçues pour permettre aux soldats de tirer discrètement sur les ennemis sans être vus. Nous avons eu froid dans le château et il était assez vide.

On nous a expliqué que les soldats, qui occupaient les lieux, dormaient par terre.

Cette visite du château de Fougères a été extrêmement enrichissante. Elle nous a permis de mieux comprendre l'importance de ce site dans les stratégies de défense du Moyen Âge.

Un véritable voyage dans le temps, qui nous a plongés dans l'univers des chevaliers et des fortifications médiévales.

Château de Fougères

Article rédigé par les CE2C de Mme Caramelo

Et du côté de l'histoire?

Le château de Fougères est l'un des plus imposants châteaux forts français, occupant une superficie de deux hectares, et constituant un ensemble médiéval du XIIe au XVe siècle.

Construit pour assurer la défense de la partie nord-est de la zone frontière du duché de Bretagne, les marches de Bretagne, le château fait l'objet d'un classement partiel au titre des monuments historiques, et il est inscrit comme site archéologique depuis le 18 avril 1914. *Source : Wikipédia*



Source : Google maps



Source: photos prises par Mme Caramelo



Le zoo de Beauval

Article rédigé par les CE2C de Mme caramelo

Le 12 décembre, après une semaine de classe de découverte au cœur du château de la Loire, nous avons eu la chance de prolonger notre aventure en découvrant l'un des plus beaux zoos du monde : le ZooParc de Beauval. Cette journée a été l'occasion de clore en beauté notre séjour scolaire et de vivre une expérience unique, entre pédagogie et émerveillement.



Dès notre arrivée, nous avons pris les téléphériques pour voir le parc en hauteur et admirer la grandeur de ce lieu.

Les animaux étaient dans des enclos adaptés à leur taille.

Nous avons pu voir les pandas géants, les pandas roux, les girafes, les éléphants, les tigres, les lions, les otaries, des beaux oiseaux...

En fin de journée, avant de repartir en direction de l'école, nous avons tous pris un dernier moment pour observer les animaux dans leurs habitats. Cette visite à Beauval nous a permis de tisser un lien plus fort avec la nature et de comprendre l'importance de la biodiversité. Plus qu'une simple sortie scolaire, cette journée fut une véritable leçon de vie et d'émerveillement.



Les spécialités culinaires du Val de Loire

Article rédigé par les CE2C de Mme Caramelo

Connaissez-vous les
spécialités culinaires du
Val de Loire?

Questions des élèves de CE2C



Les champignons



Les pralines de Montargis



La tarte tatin



Les fromages de la Loire



Les poires ou pommes
tapées à l'ancienne



Les rillettes de Tours



Devinettes sur les châteaux

Devinettes rédigées par les CE2C de Mme Caramelo

1) Ce château a été construit pour protéger la ville de Blois. Quel est ce château?

Diksha, Narana, Hellena

2) Ce château a un escalier à double révolution. Quel est ce château?

Rosalie, Binta, Karima et Sofiane

3) Quel château a été construit pour la guerre et possède des fenêtres étroites permettant de tirer discrètement sur l'ennemi?

Jannat, Mathias

4) C'est un château du Moyen-Âge où nous avons observé 4 constructions différentes appartenant à 4 rois. Quel est ce château?
Issa, Arfa et Suhaan

5) Quel château de la Loire est célèbre pour avoir inspiré l'univers de Tintin et possède des chiens qui sont nourris chaque jour?

Léa, Estelle, Séphora



a) Le château de Fougères



b) Le château de Blois




c) Le château de Chaumont



e) Le château de Chambord




d) Le château de Cheverny



Les mots croisés sur les châteaux

Article rédigé par les CE2C de Mme Caramelo



Vous souvenez-vous de nos articles ?

Questions des élèves de CE2C

1- C'est le château où nous avons eu très froid et où les soldats se cachaient pour tirer sur les ennemis.

2- C'est un immense château avec des escaliers bien drôles lorsque nous montons des deux côtés.

3- C'est le château où nous avons appris à dresser la table.

4- C'est le château assimilé à Tintin.

5- C'est le château qui protège la ville de Blois.

Réponses : 1 Fougères, 2 Chambord, 3 Chaumont, 4 Cheverny, 5 Blois

Au prochain numéro

Il faudra patienter
encore un peu ...



Dans notre prochain numéro, vous aurez le plaisir de découvrir des articles consacrés aux activités sportives qui rythment la vie de l'école, telles que la natation, l'acrosport, le basket, les sorties à la patinoire et le tennis à l'école.

De plus, des articles sur la vie de l'école mettront en lumière des événements et projets marquants : les recettes réalisées en classe, les ventes de gâteaux, le carnaval, les séances de théâtre avec l'intervenant, ainsi que les séances d'APQ, nos séances de lecture avec les bénévoles de l'association Lire et Faire Lire seront également à l'honneur.

Ce numéro promet bien des surprises et des moments de découverte pour tous !



Responsables de la rédaction: journal entièrement rédigé par les élèves des classes de CE2A de Mme Hergoualc'h, CE2B de Mme Leick et CE2C de Mme Caramelo

Responsable de la publication : Mme Caramelo



Outil pour la rédaction: Créadoc for school

Impression: Mairie d'Osny pour les classes de l'école



Nous contacter : 0950256m@ac-versailles.fr



Scannez le QR code pour accéder au journal en ligne

