

L'addition à retenue (1)

50 70 80 70 60

Compétences : Découvrir et mettre en œuvre une technique de l'addition à retenue.





1 La maîtresse demande que les crayons soient rangés par boîtes de 10. Lilou a déjà rangé 2 boîtes. Elle n'a pas terminé : il lui reste 12 crayons.

Complète son rangement et écris le nouveau résultat.




.....3 boîtes et ...2... crayons

2 Mehdi et Lilou rangent leurs crayons ensemble. Calcule l'addition en regroupant par 10.

	1 boîtes et ...6... crayons
	2 boîtes et ...8... crayons





Dessine le total des crayons de Mehdi et Lilou. N'oublie pas que 10 crayons ensemble forment 1 nouvelle boîte.



au total :

.....4... boîtes et ...4... crayons

3 Calcule le total de boîtes et de crayons seuls sans échanger.

2 boîtes 	8 crayons 
+ 1 boîte 	5 crayons 
total 3 boîtes	13 crayons

Échange si tu as 10 crayons ou plus.

	+1 boîtes
2 boîtes	8 crayons
+ 1 boîte	5 crayons
total 4 boîtes	3 crayons