

# CHAPITRE 9: LA POLITIQUE ECONOMIQUE DANS LE CADRE EUROPEEN

MONSIEUR ROPERT, PROFESSEUR DE SCIENCES ECONOMIQUES ET SOCIALES

# Le programme officiel de SES

---

Questionnements	Objectifs d'apprentissage
<b>Science économique</b>	
<b>Quelles politiques économiques dans le cadre européen ?</b>	<ul style="list-style-type: none"><li>- Connaître les grandes caractéristiques de l'intégration européenne (marché unique et zone euro) ; comprendre les effets du marché unique sur la croissance.</li><li>- Comprendre les objectifs, les modalités et les limites de la politique européenne de la concurrence.</li><li>- Comprendre comment la politique monétaire et la politique budgétaire agissent sur la conjoncture.</li><li>- Savoir que la politique monétaire dans la zone euro, conduite de façon indépendante par la Banque centrale européenne, est unique alors que la politique budgétaire est du ressort de chaque pays membre mais contrainte par les traités européens ; comprendre les difficultés soulevées par cette situation (défaut de coordination, chocs asymétriques).</li></ul>



# CHAPITRE 9:

## LA POLITIQUE ECONOMIQUE DANS LE CADRE EUROPEEN - **PLAN**

---

### **I – L'INTEGRATION EUROPEENNE ET SES EFFETS**

#### **A – L'intégration économique et monétaire**

1. Présentation
2. La construction économique
3. La construction monétaire

#### **B – Les effets de l'intégration européenne**

1. Les effets sur la concurrence et le commerce
2. Les effets sur la croissance économique

### **II – LA POLITIQUE ECONOMIQUE CONJONCTURELLE DANS LE CADRE EUROPEEN**

#### **A – Les principes de la PEC**

1. Définition, typologie et instruments
2. La politique de relance
3. La politique de rigueur

#### **B – L'efficacité des PEC européenne en question**

1. Un problème de coordination des instruments
2. Quel "Policy Mix"?

# I – L'INTEGRATION EUROPEENNE ET SES EFFETS

---

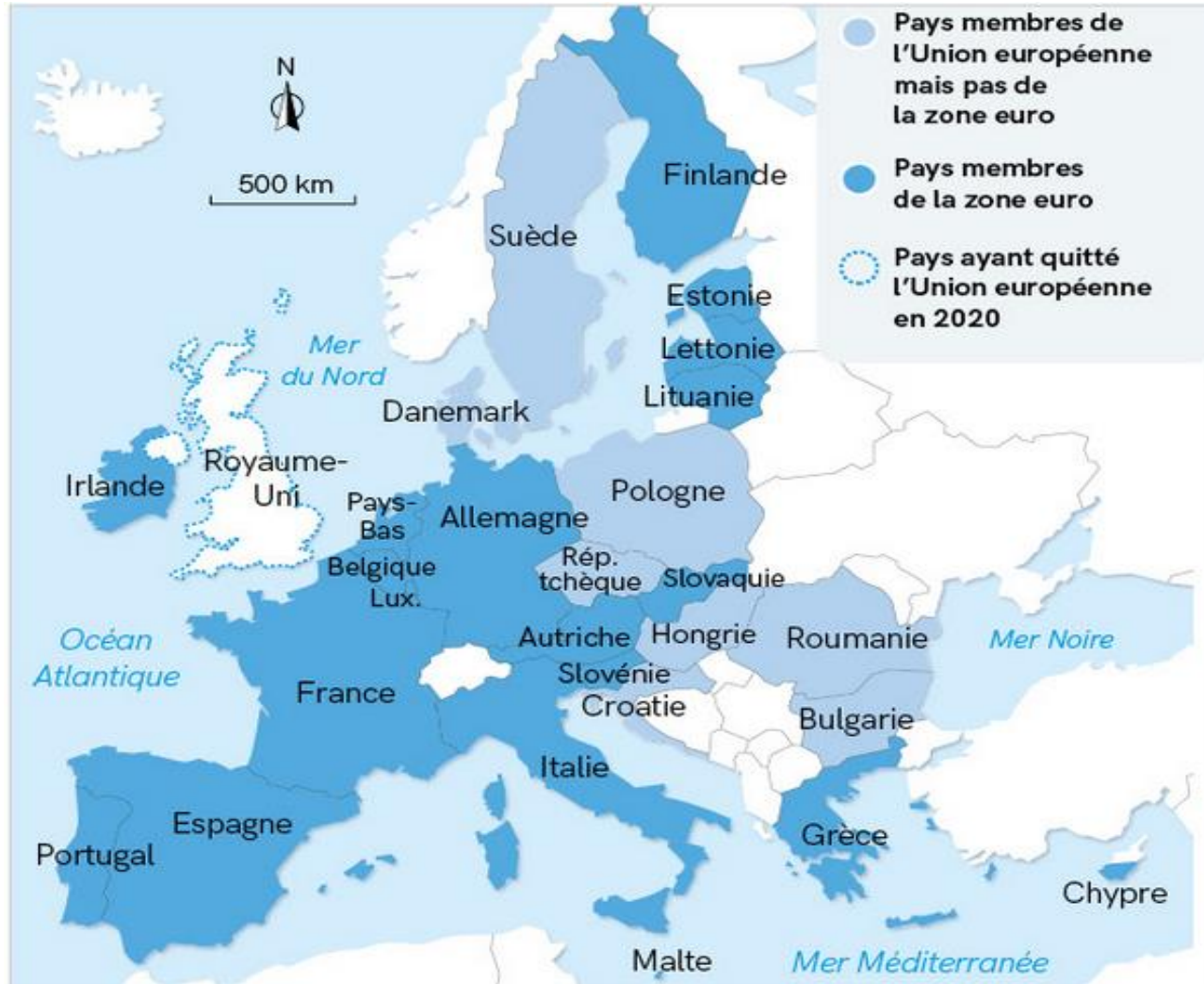
## A – L'intégration économique et monétaire

### I. Présentation

**Doc I :** [Vidéo : les grandes étapes de la construction européenne](#)



# L'Union Européenne



# I – L'INTEGRATION EUROPEENNE ET SES EFFETS

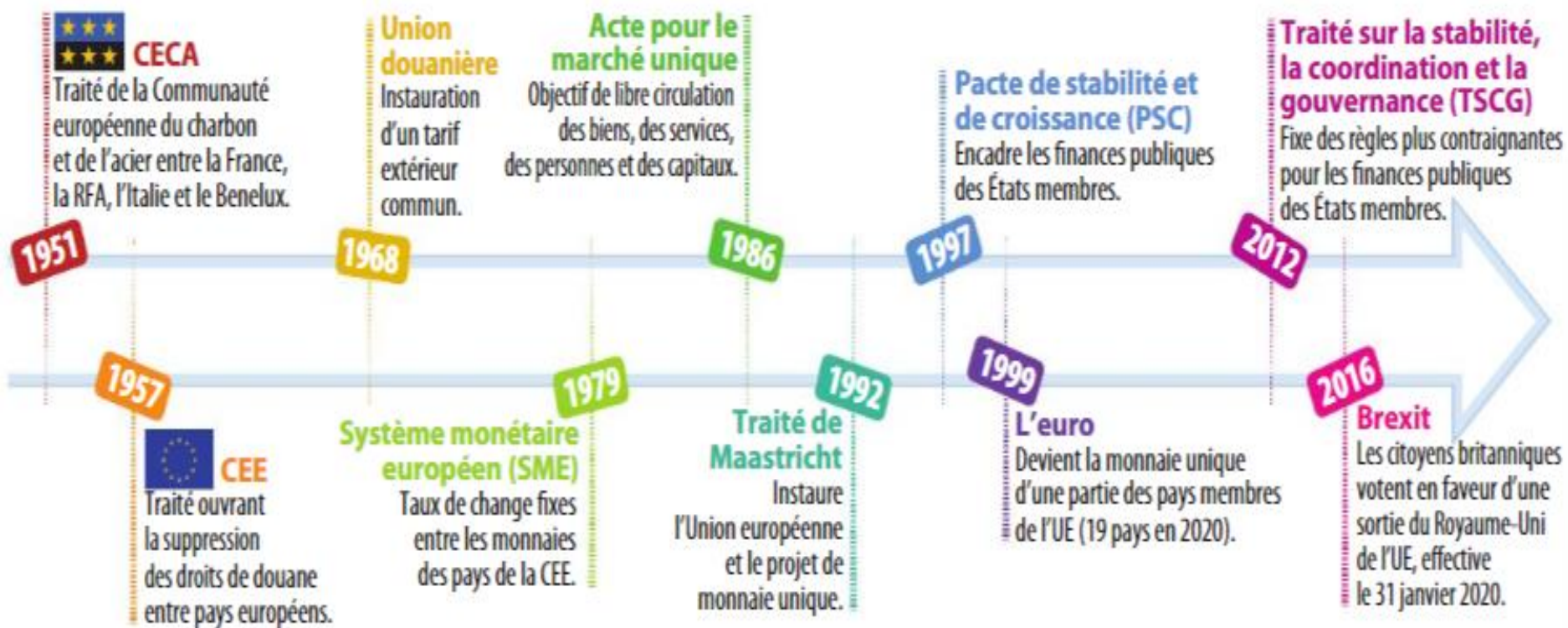
---

## A – L'intégration économique et monétaire

### 2. La construction économique

#### Exercice 1 : les étapes de la construction européenne

# Les étapes de la construction européenne



# **I – L'INTEGRATION EUROPEENNE ET SES EFFETS**

---

## **A – L'intégration économique et monétaire**

### **3. La construction monétaire**

#### **Doc 2 : La monnaie unique, une étape indispensable ?**





# Les fluctuations de change du franc par rapport au D.Mark



# Les critères de convergence du Traité de Maastricht

---

Que mesure-t-on ?	Critères de convergence
Stabilité des prix	Le taux d'inflation ne doit pas dépasser de plus de 1,5 % la moyenne des trois États membres les plus performants en matière de stabilité des prix.
Finances publiques saines	Le déficit doit rester inférieur ou égal à 3 % du PIB.
Finances publiques stables	La dette publique doit rester inférieure ou égal à 60 %
Durabilité de la convergence	Le taux d'intérêt à long terme ne doit pas dépasser de plus de 2 % la moyenne des trois États membres les plus performants en matière de stabilité des prix..
La stabilité du taux de change	L'État membre doit avoir participé au mécanisme de taux de change du système monétaire européen sans discontinuer deux années sans tensions graves.

# **I – L'INTEGRATION EUROPEENNE ET SES EFFETS**

---





## **B – Les effets de l'intégration européenne**

### **I. Les effets sur la concurrence et le commerce**

#### **Doc 3 : Un commerce intraeuropéen florissant**

- ▶ Un renforcement du commerce intraeuropéen

# Le poids de l'UE dans le monde

	 <b>Union européenne</b> (28 pays en 2018)	 <b>Zone euro</b> (19 pays en 2018)	 <b>France</b>	 <b>États-Unis</b>
<b>Population</b> (en millions d'habitants)	513	342	67	327
<b>Part du PIB mondial</b> (en pourcentage)	21,8 %	16,3 %	2,2 %	23,9 %
<b>Poids dans le commerce mondial de marchandises</b> (en pourcentage)	33,2 %	25,6 %	3 %	8,5 %

D'après Eurostat, OMC, Banque mondiale et Insee, 2018

# I – L'INTEGRATION EUROPEENNE ET SES EFFETS

---

## B – Les effets de l'intégration européenne

### I. Les effets sur la concurrence et le commerce

- ▶ Un renforcement du commerce intraeuropéen

#### **Doc 3 : Un commerce intraeuropéen florissant**

- ▶ Les principales limites de l'intégration économique

#### **Doc 4 : Vidéo : le rejet de la fusion Alstom/Siemens**

#### **Doc 5 : la libéralisation des services publics et ses effets**

# I – L'INTEGRATION EUROPEENNE ET SES EFFETS

---

## B – Les effets de l'intégration européenne

### 2. Les effets sur la croissance économique

**Doc 6 :** [Vidéo : Quel bilan de l'intégration européenne pour les pays d'Europe de l'Est ?](#)

## **Exercice 2 : Le dumping social et fiscal en Europe**



# Les effets attendus de l'UEM sur la croissance économique

Avantages apportés par le marché unique	Concerne directement : les entreprises ou les ménages ?	Comment le marché unique apporte-t-il cet avantage ?	Comment cet avantage conduit-il à une croissance plus forte ?
<b>Economies d'échelle</b>	Les entreprises	Production en plus grande quantité pour plus de clients, d'où une meilleure répartition des coûts fixes	La baisse du coût unitaire permet d'être plus compétitif.
<b>Davantage de concurrence</b>	Les entreprises	Mise en place d'une concurrence entre les entreprises de toute l'UE	Pousse chaque entreprise à faire des efforts de prix et de qualité.
<b>Accès à un plus grand nombre de consommateurs</b>	Les entreprises	Possibilité de vendre facilement partout dans l'UE	Augmentation des débouchés disponibles pour une production supplémentaire
<b>Prix plus faibles</b>	Les ménages	La concurrence entre les producteurs de toute l'UE les pousse à baisser leur prix.	Augmentation du pouvoir d'achat et donc de la consommation
<b>Davantage de choix</b>	Les ménages	Accès aux offres de plus de producteurs	Multiplie les occasions de concrétiser un achat.
<b>Accès de plus nombreuses offres d'emploi</b>	Les ménages	Liberté d'aller s'installer partout dans l'UE	Limite les tensions sur les marchés du travail.

# II – LA POLITIQUE ECONOMIQUE CONJONCTURELLE DANS LE CADRE EUROPEEN

---

## A – Les principes de la PEC

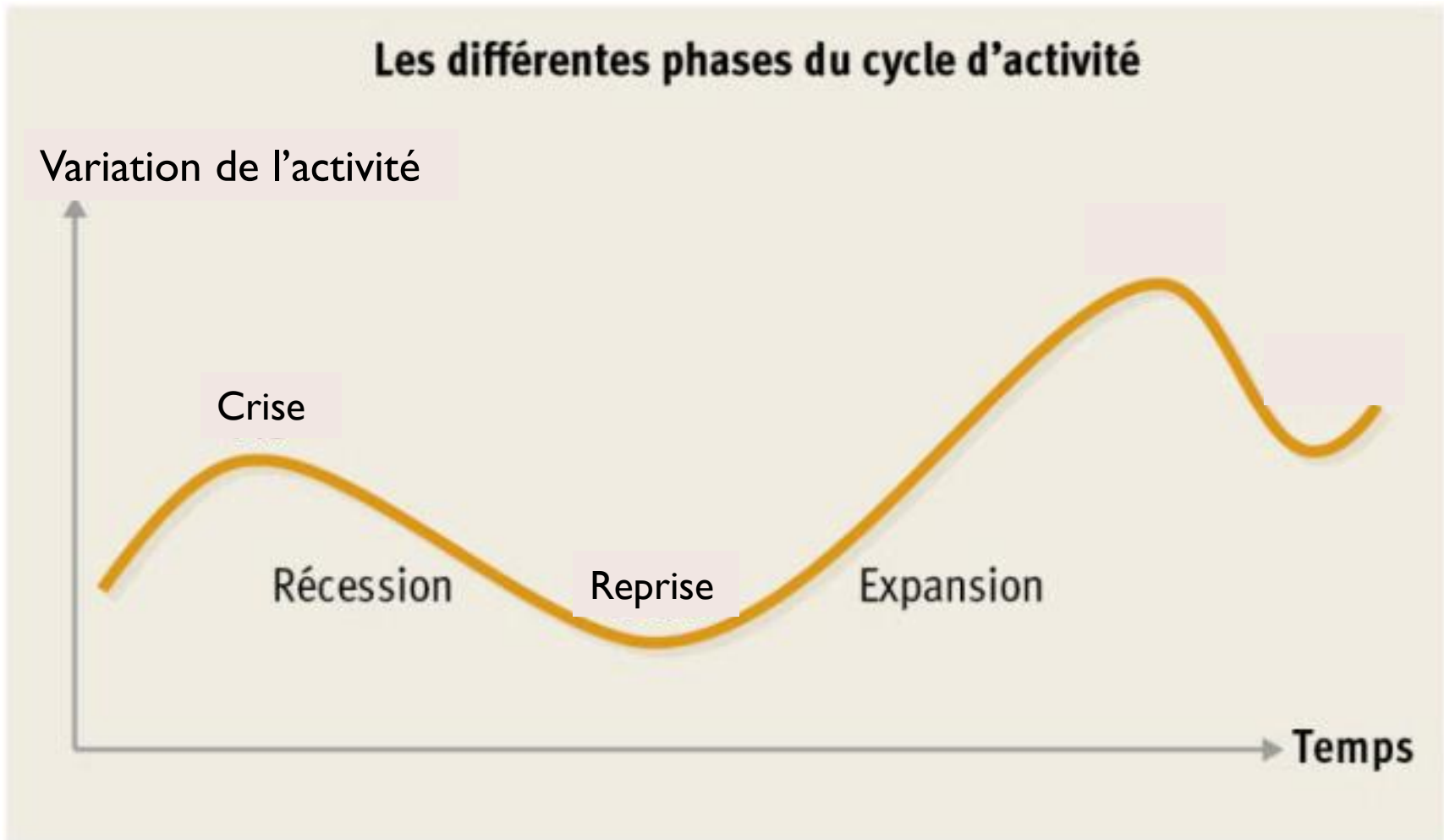
### I. Définition, typologie et instruments

**Doc 7 : Vidéo : Austérité ou relance ?**

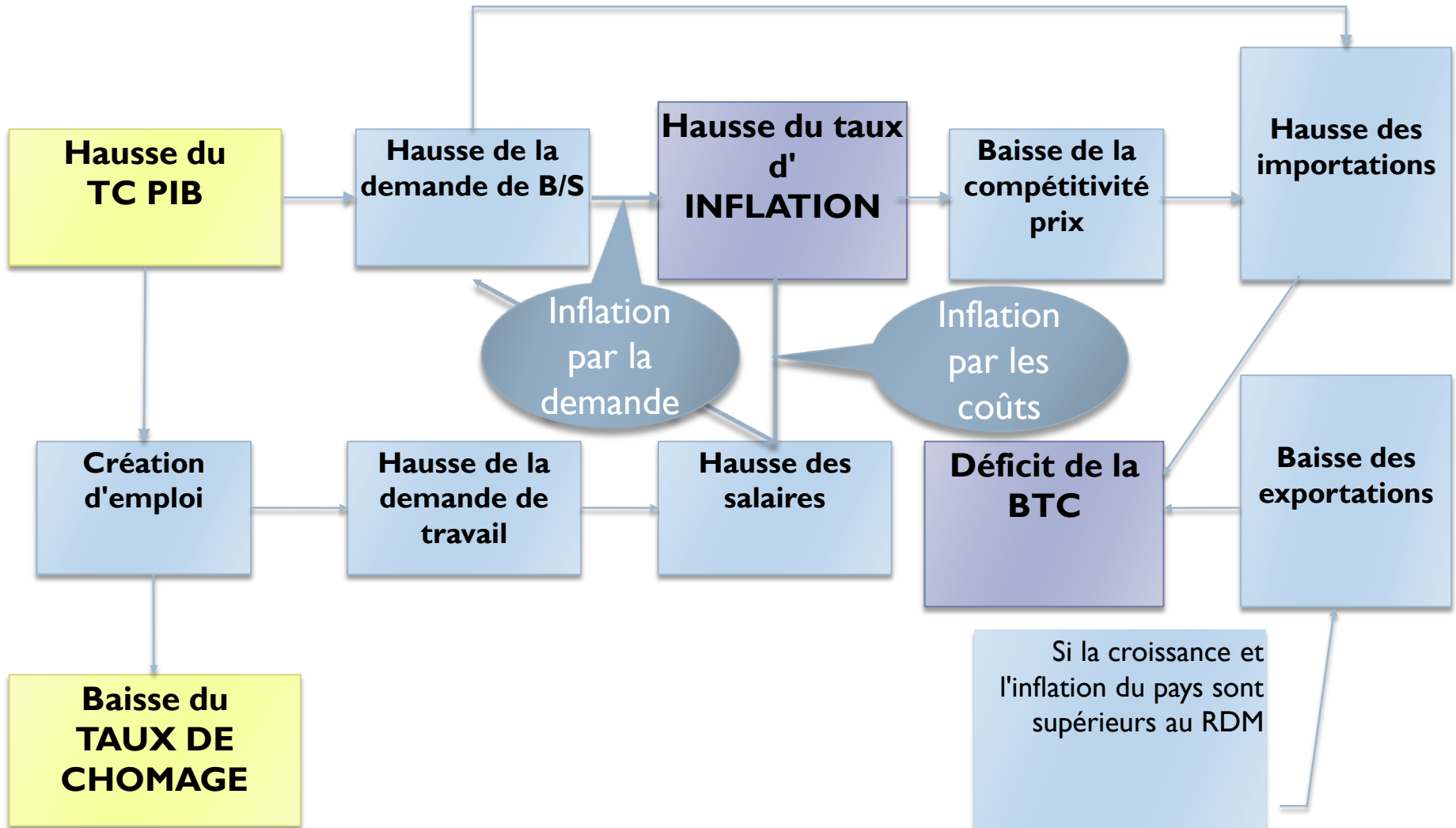
▶ Définition



# Le cycle économique



# Deux paires d'objectifs qui s'opposent



# **II – LA POLITIQUE ECONOMIQUE CONJONCTURELLE DANS LE CADRE EUROPEEN**

---

## **A – Les principes de la PE**

### **I- Définition, typologie et instruments**

- ▶ Définition
- ▶ Typologie & instruments

# Les conséquences de l'inflation sur la compétitivité prix

MODELES AUTOMOBILES	Prix (en euros)	Inflation annuelle (%)	Prix des modèles en euros		
			Année 1	Année2	Année3
Allemagne	10 000	1.5	10 150	10 302	10 456
France	10 000	2.5	10 250	10 506	10 768
Différentiel	0	1 point	100	204	312

On suppose que la qualité des modèles est identique. Au bout de 3 ans, le différentiel d'inflation entre la France et l'Allemagne conduit à une perte de compétitivité prix du modèle français qui vaut 312 € de plus que le modèle allemand. Conséquence,:

- les X° d'automobiles françaises vers l'Allemagne baissent,
- Les M° d'automobiles allemandes vers la France augmentent,

Cela va donc dégrader le Solde de la BC française du secteur automobile.

# II – LA POLITIQUE ECONOMIQUE CONJONCTURELLE DANS LE CADRE EUROPEEN

---

## A – Les principes de la PEC

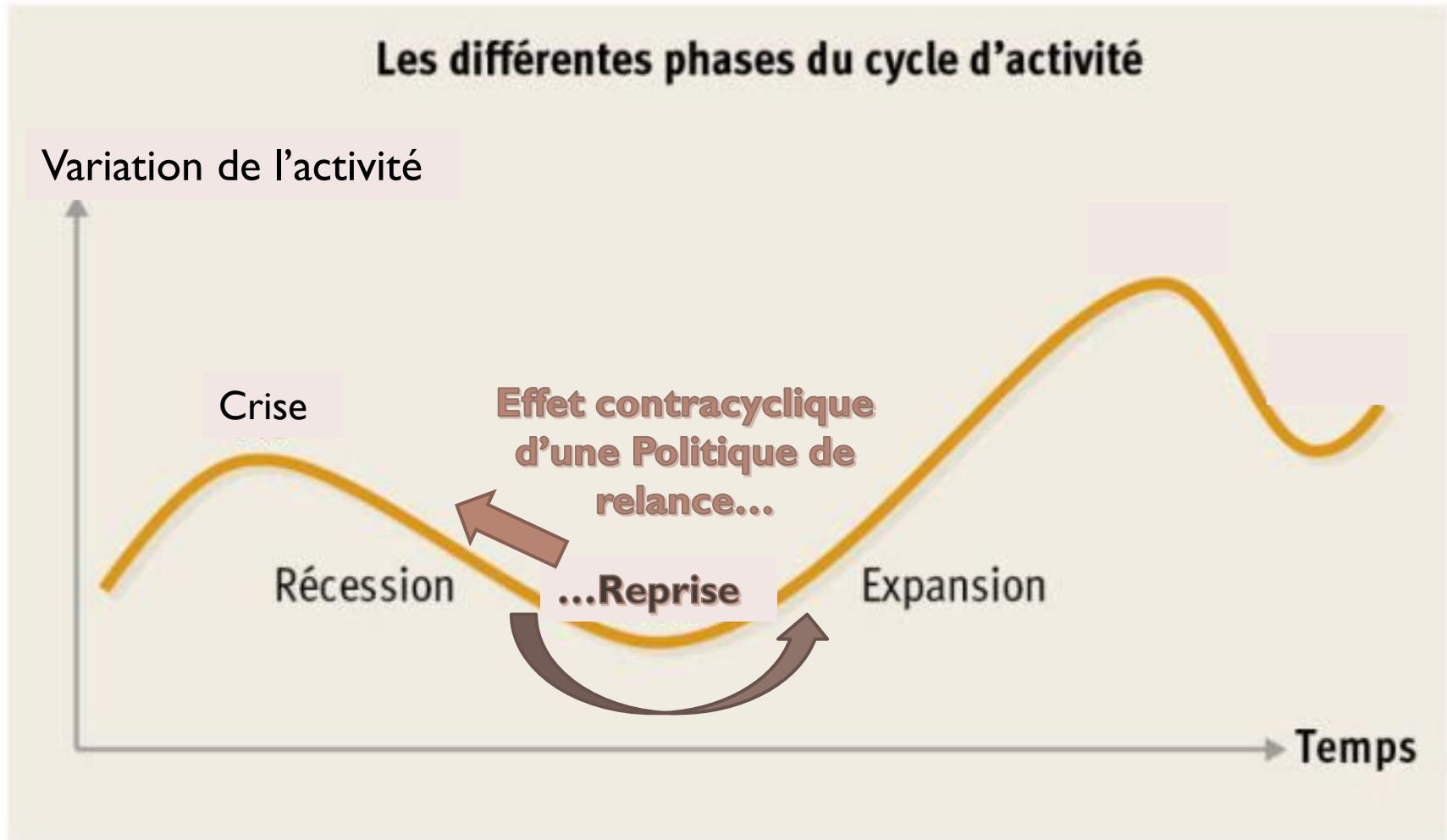
### 2. La politique de relance

**Doc 8 : Comment la politique budgétaire peut-elle stabiliser la croissance ?**

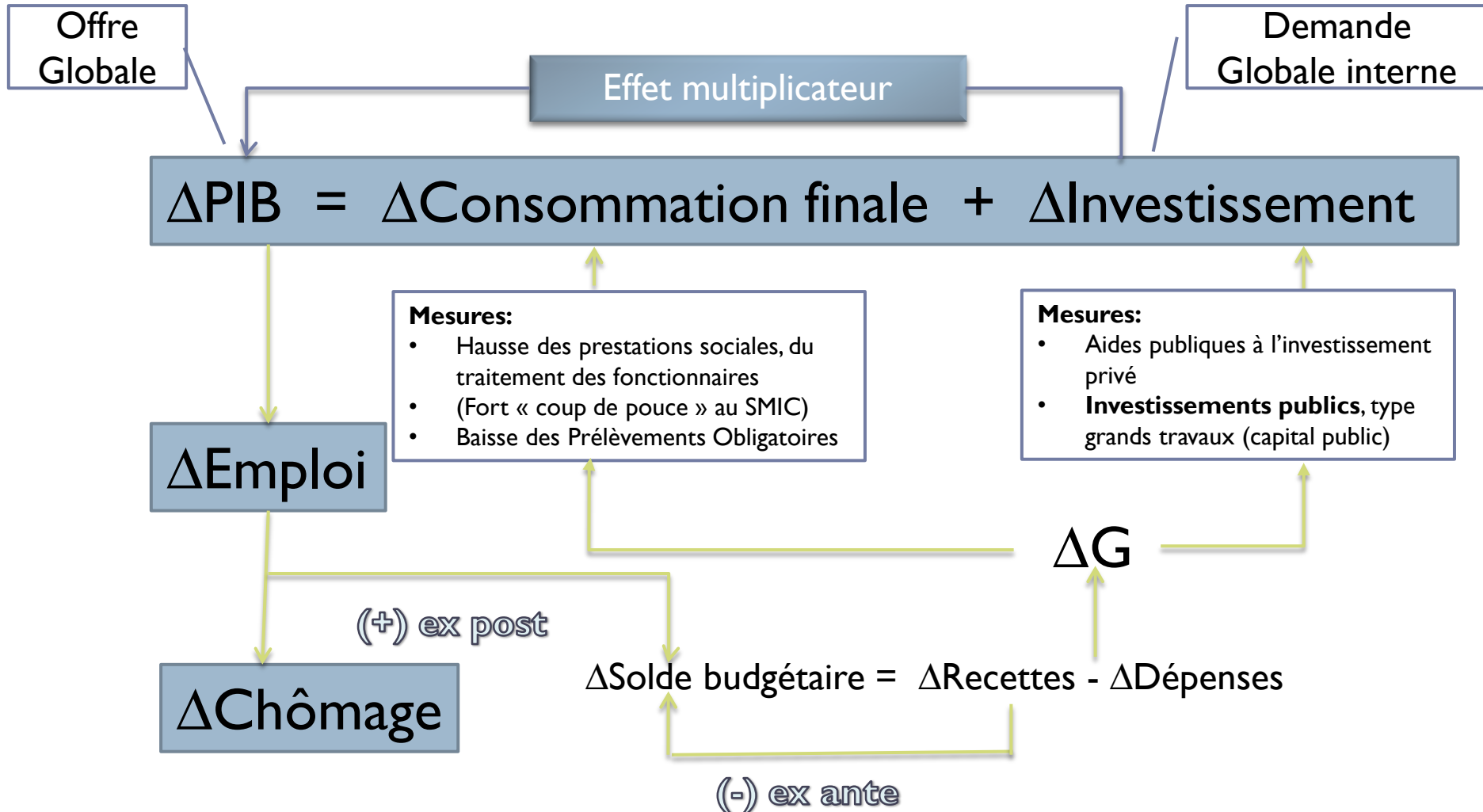
**Pour aller plus loin :**

**[Vidéo : le Portugal, un exemple de relance](#)**

# Les effets attendus de la politique de relance sur le cycle

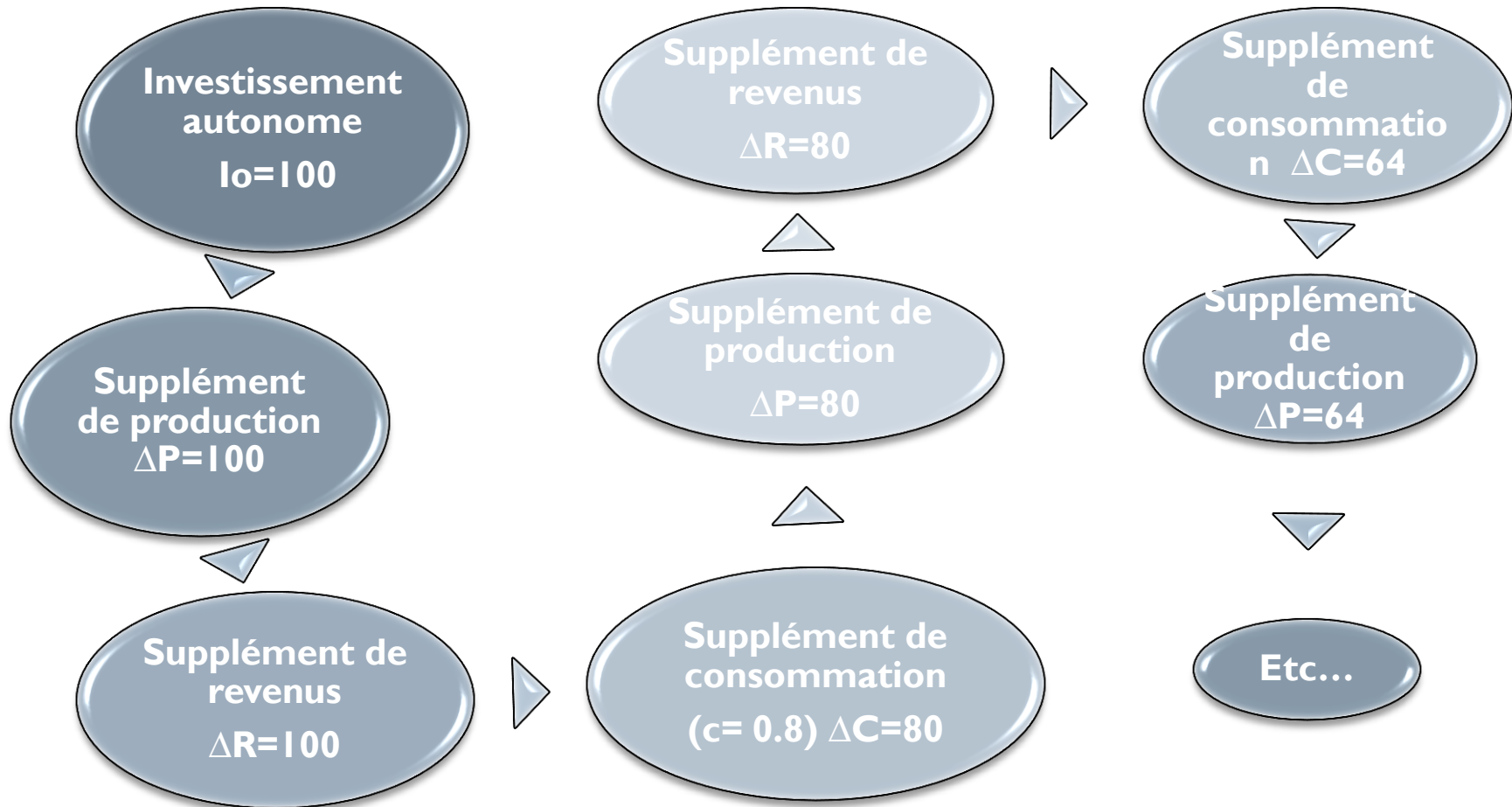


# Une politique budgétaire fondée sur la dépense publique



# Le principe du multiplicateur d'investissement

## Vidéo : le principe du multiplicateur



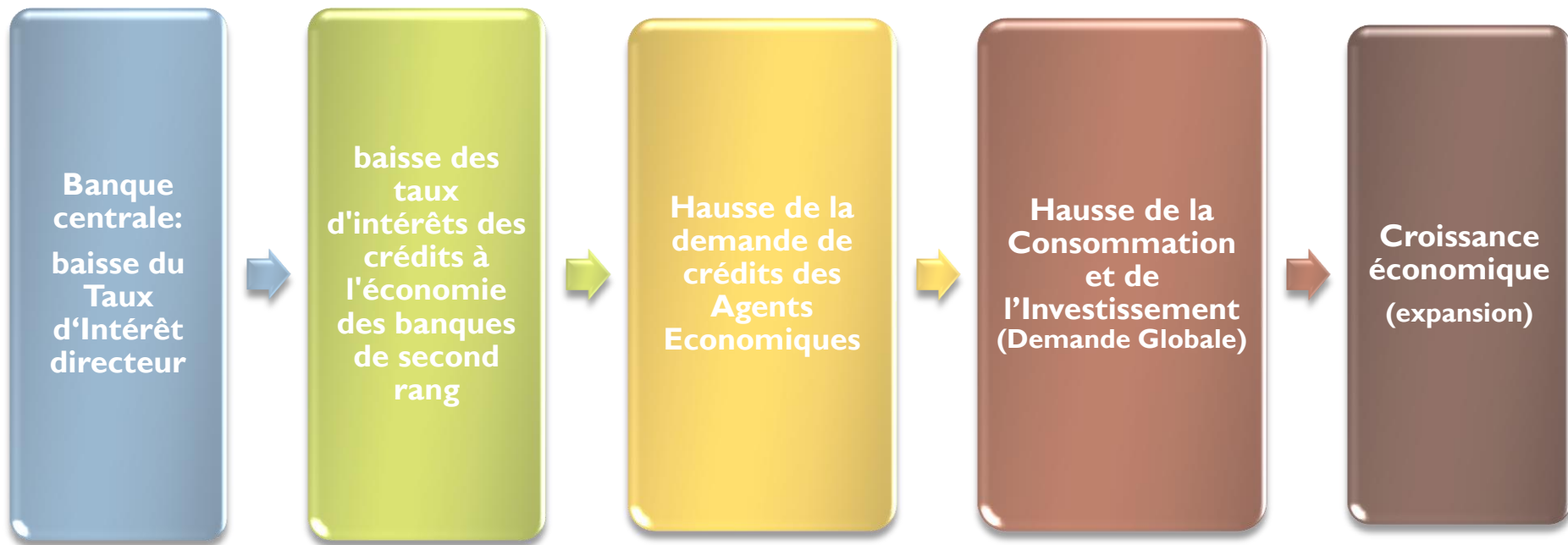
D'où:  $\Delta P = k \times I_0$

Où  $k$  est le multiplicateur et vaut  $k = 1 / (1 - c)$   
Et  $c = 0.8$  la propension marginale à consommer

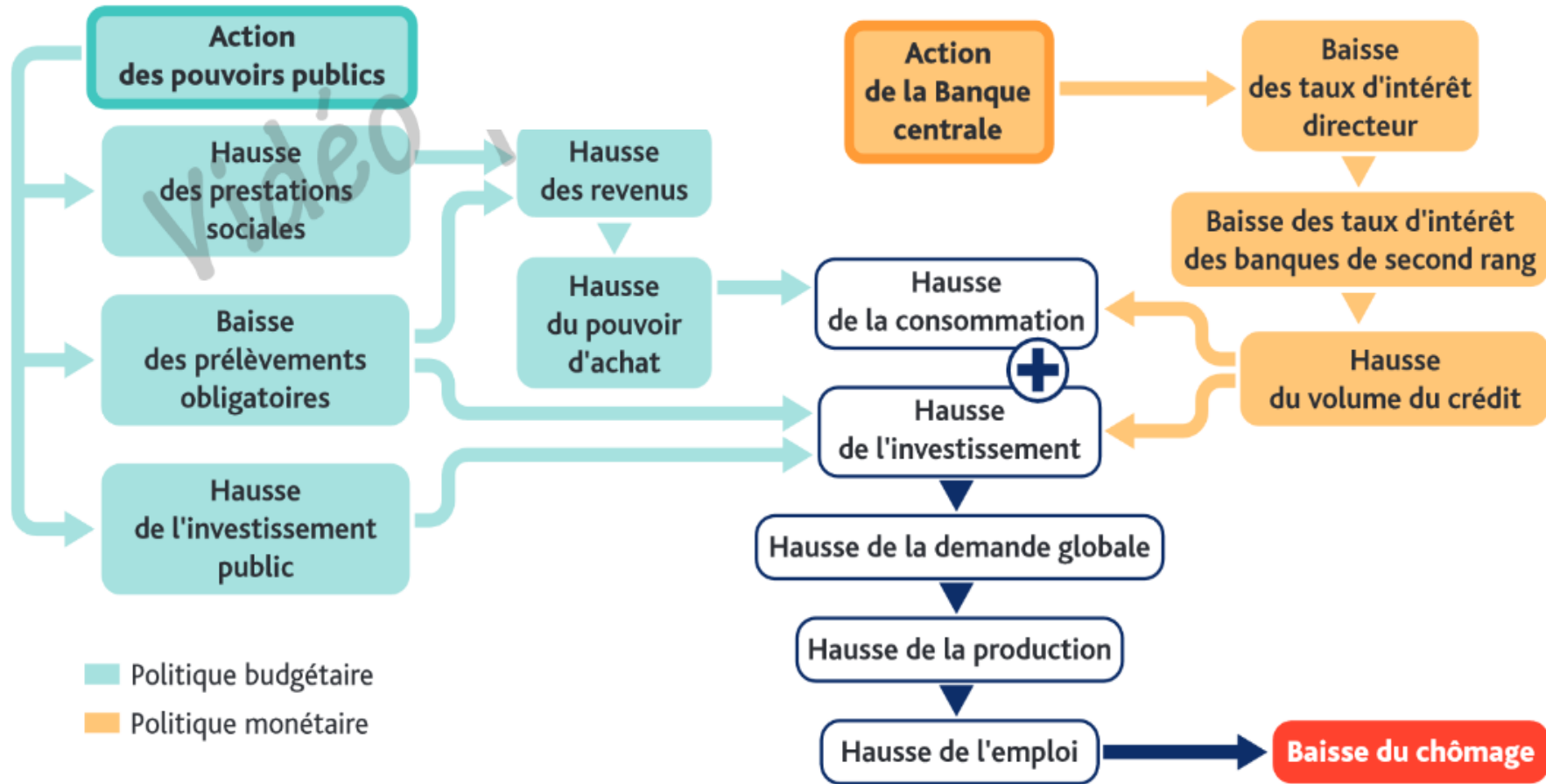


# Une politique monétaire de relance fondée sur les taux d'intérêts

---



# La politique de relance de la demande globale



# **II – LA POLITIQUE ECONOMIQUE CONJONCTURELLE DANS LE CADRE EUROPEEN**

---

## **A – Les principes de la PE**

### **3. La politique de rigueur**

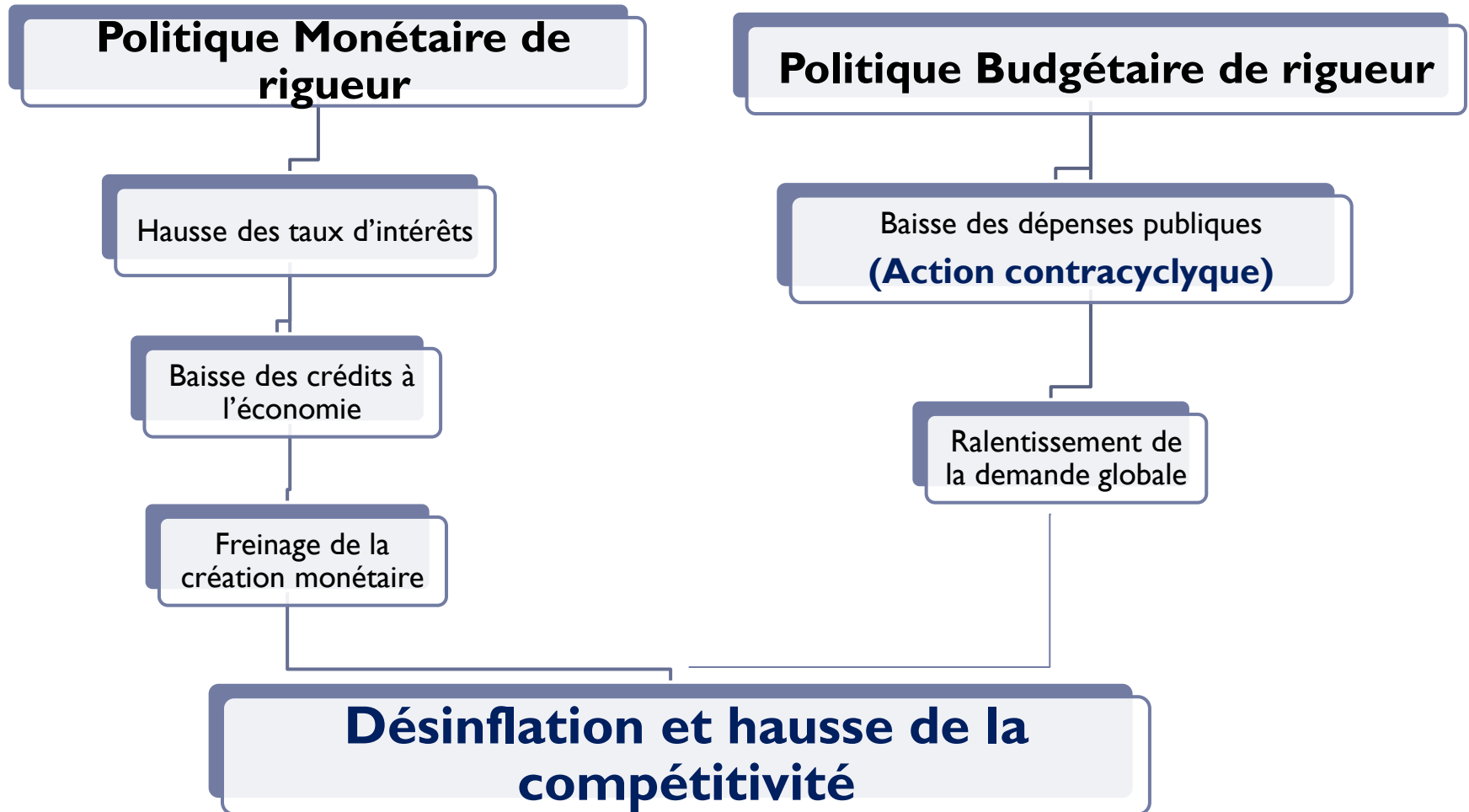


# Une politique monétaire de rigueur afin de lutter contre l'inflation

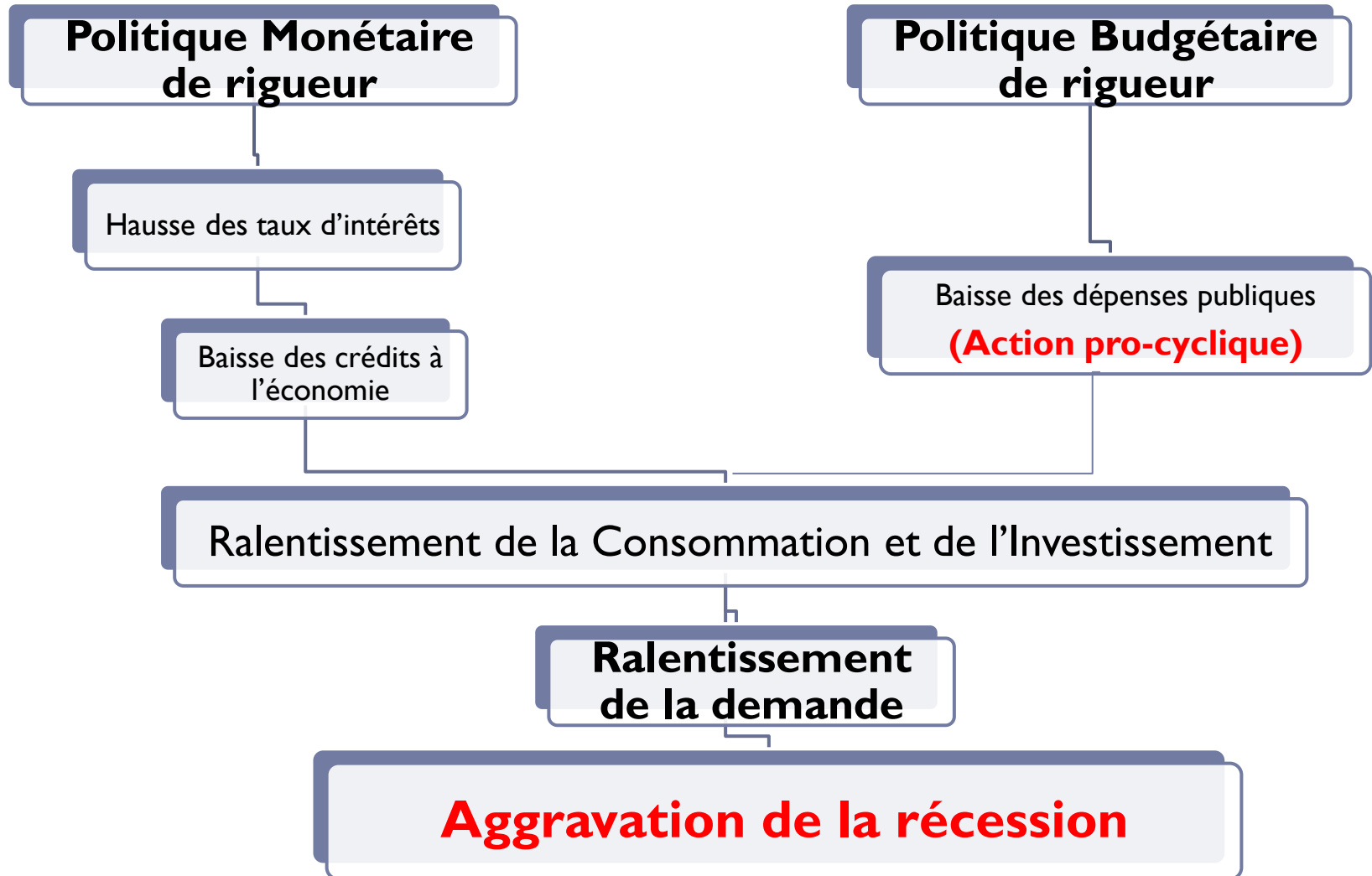
---



# Les effet d'un politique de rigueur



# Les dangers d'une politique de rigueur



## II – LA POLITIQUE ECONOMIQUE CONJONCTURELLE DANS LE CADRE EUROPEEN

---

### B – L'efficacité de la PEC européenne en question

#### I. Un problème de coordination des instruments

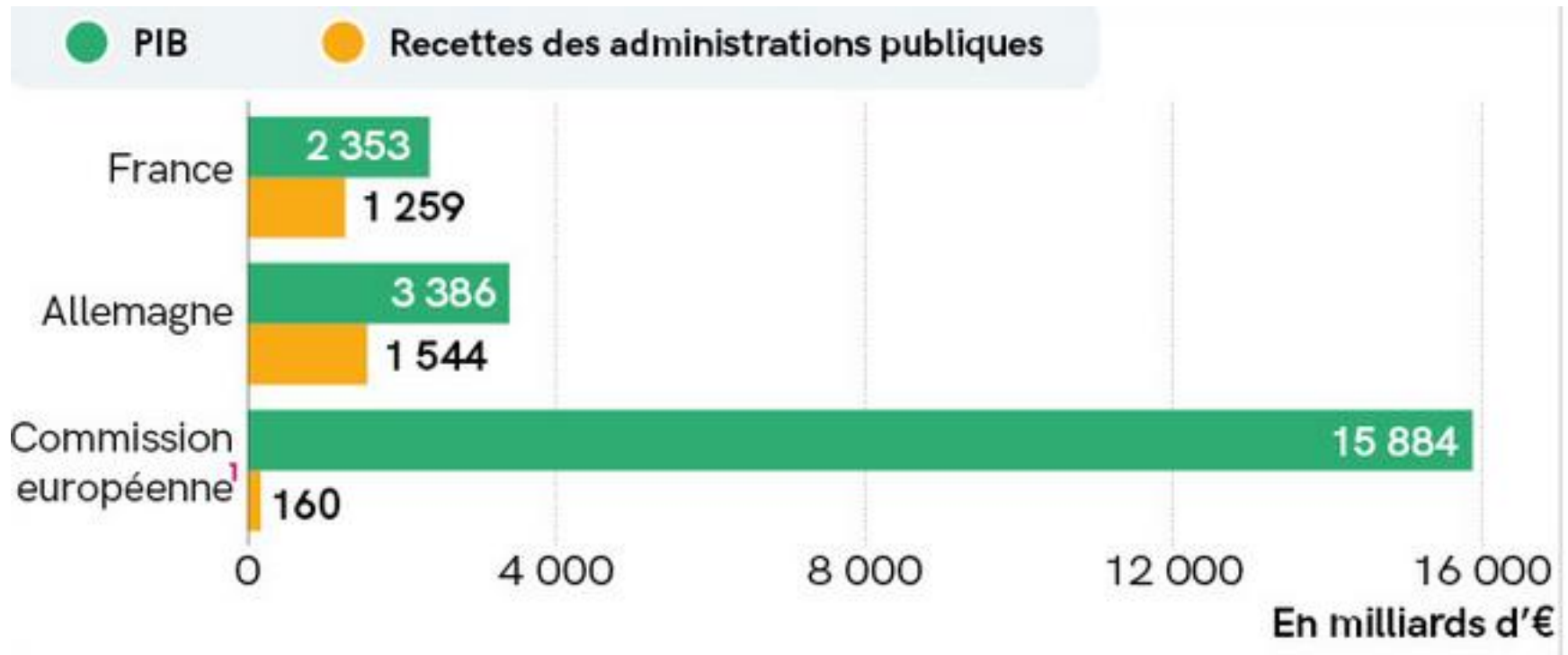
Doc 9 : [Vidéo : La banque Centrale Européenne \(BCE\) et l'Eurosystème](#)

➤ Une politique monétaire unique

**Pour aller plus loin:** [Vidéo : A propos de la BCE](#)

➤ Des politiques budgétaires nationales

# La faiblesse du budget européen



D'après « Statistiques sur les finances du gouvernement des États membres », Eurostat, 2019

1. Recettes publiques gérées directement par la Commission européenne pour réaliser les missions de l'Union européenne. Le PIB indiqué est celui de l'Union européenne.



# II – LA POLITIQUE ECONOMIQUE CONJONCTURELLE DANS LE CADRE EUROPEEN

---

## B – L'efficacité des PEC européenne en question

### 2. Quel "Policy Mix"?

#### Doc 10 : L'hétérogénéité des situations économiques dans l'UE

- Le dilemme de la PEC pose un problème de gouvernance

### **Exercice 3 : Simuler la PM et ses effets**

#### Ppt : La politique économique européenne face à la crise des subprimes

# II – LA POLITIQUE ECONOMIQUE CONJONCTURELLE DANS LE CADRE EUROPEEN

---

## B – L'efficacité des PEC européenne en question

### 2. Quel "Policy Mix"?

#### Doc 10 : L'hétérogénéité des situations économiques dans l'UE

- Le dilemme de la PEC pose un problème de gouvernance
- Des mesures d'amélioration de la gouvernance économique...et ses contreparties

### **Exercice 3 : Simuler la PM et ses effets**

# C'EST FINI !!!

---

