



Dossier

Libre Office et ses modules complémentaires



Libre Office est une suite bureautique entièrement gratuite et libre.

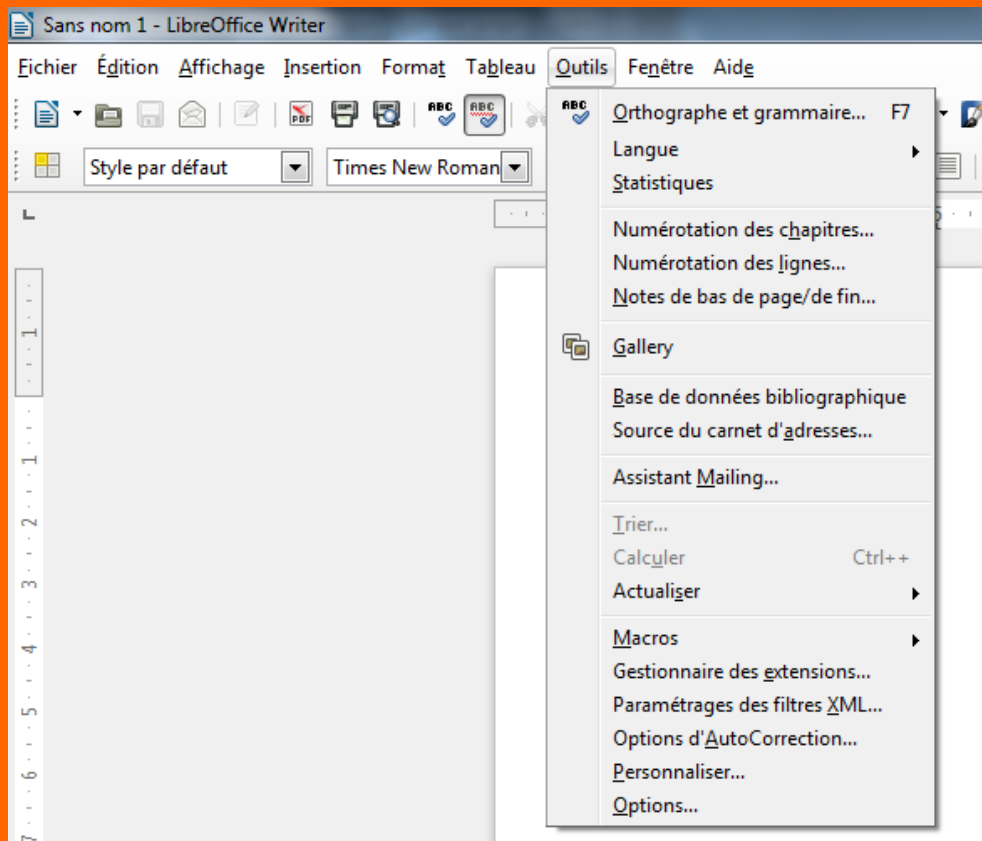
Elle est composée de **5 logiciels** : **Writer** le traitement de texte, **Calc** le tableur, **Impress** le module de présentation, **Draw** l'application de dessin et d'organigrammes, **Base** la base de données et **Math** pour l'édition de formules mathématiques.

Vous pouvez télécharger et installer **Libre Office** sur l'ensemble des postes de votre école, chez vous...

Libre Office possède aussi de nombreuses **extensions** pour le traitement de textes (*Writer*) extrêmement utiles pour l'éducation.



Pour ajouter une extension, rendez-vous sur le site qui lui correspond et téléchargez-la. Ensuite ouvrez **Libre Office Writer** et choisissez dans les outils « **Gestionnaire des extensions** », puis **Ajouter**.



Les extensions principales



Lire couleur : Lire Couleur a été développée pour aider des élèves en **grande difficulté à entrer dans la lecture**, en faisant apparaître des couleurs pour les sons et les syllabes soulignées. Cette extension peut également servir aux élèves dyslexiques et aux élèves non francophones.



> Souligner automatiquement les syllabes

Il était une fois une petite fille qu'on appelait Chaperon Rouge, on lui avait donné ce nom parce sa maman lui avait fait un très joli bonnet rouge. Et, à l'époque, les bonnets s'appelaient des chaperons.
Au village, quand on la voyait arriver, on disait: Tiens voilà le Petit Chaperon Rouge!

> Griser les lettres muettes

Le coloriage d'un texte n'est pas toujours souhaitable et une imprimante couleur n'est pas toujours disponible. Pour cela, il existe un mode par défaut qui permet de ne **griser que les lettres muettes ou caduques**.

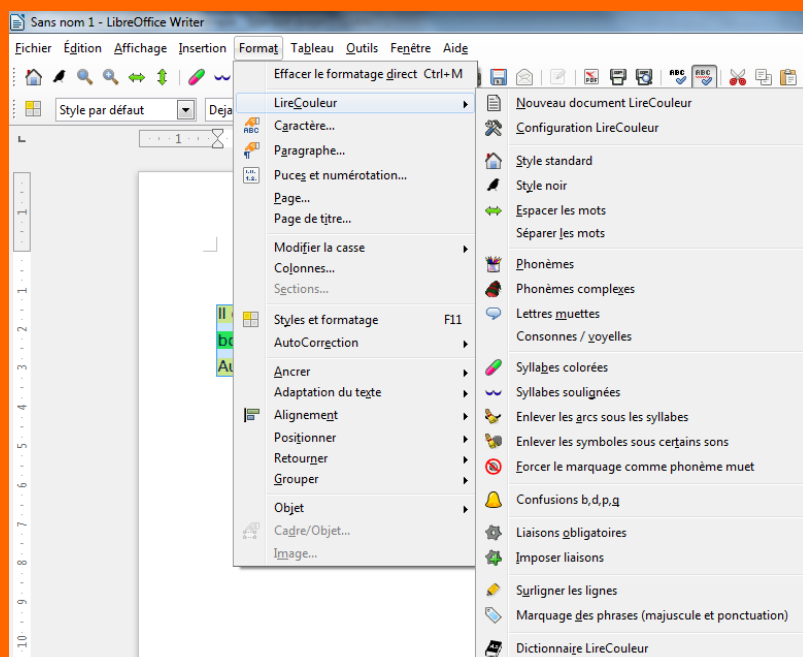
Il était une fois une petite fille qu'on appelait Chaperon Rouge, on lui avait donné ce nom parce sa maman lui avait fait un très joli bonnet rouge. Et, à l'époque, les bonnets s'appelaient des chaperons.
Au village, quand on la voyait arriver, on disait: Tiens voilà le Petit Chaperon Rouge.

> Alternier les couleurs de lignes

Certains élèves ne parviennent à lire un texte que lorsque les lignes sont surlignées. **Lire Couleur** permet de **surligner en un clic un texte en alternant jusqu'à 4 couleurs différentes**.

Il était une fois une petite fille qu'on appelait Chaperon Rouge, on lui avait donné ce nom parce sa maman lui avait fait un très joli bonnet rouge. Et, à l'époque, les bonnets s'appelaient des chaperons.
Au village, quand on la voyait arriver, on disait: Tiens voilà le Petit Chaperon Rouge.

> Lire couleur est entièrement paramétrable (Format -> Lire Couleur)






Open Clipart : Open ClipArt permet de télécharger plusieurs **centaines d'images** dans la galerie de LibreOffice

Vous accédez ainsi facilement aux images (**libres de droit**) nécessaires à l'illustration de vos référents, de vos exercices...



DMaths : Dmaths est une extension mathématique permettant d'insérer facilement une écriture mathématique sur une page.

Dmaths réalise aussi des **courbes** et des **graphiques** en quelques clics seulement.



Ooo4kids : Destiné aux utilisateurs de 7 à 12 ans, Ooo4kids (prononcez "OpenOffice for kids") est une version simplifiée de Open Office avec une interface redessinée et adaptée ainsi qu'avec des extensions spécifiques au monde de l'éducation.



Une ressource numérique **INDISPENSABLE !**



Accéder au téléchargement

