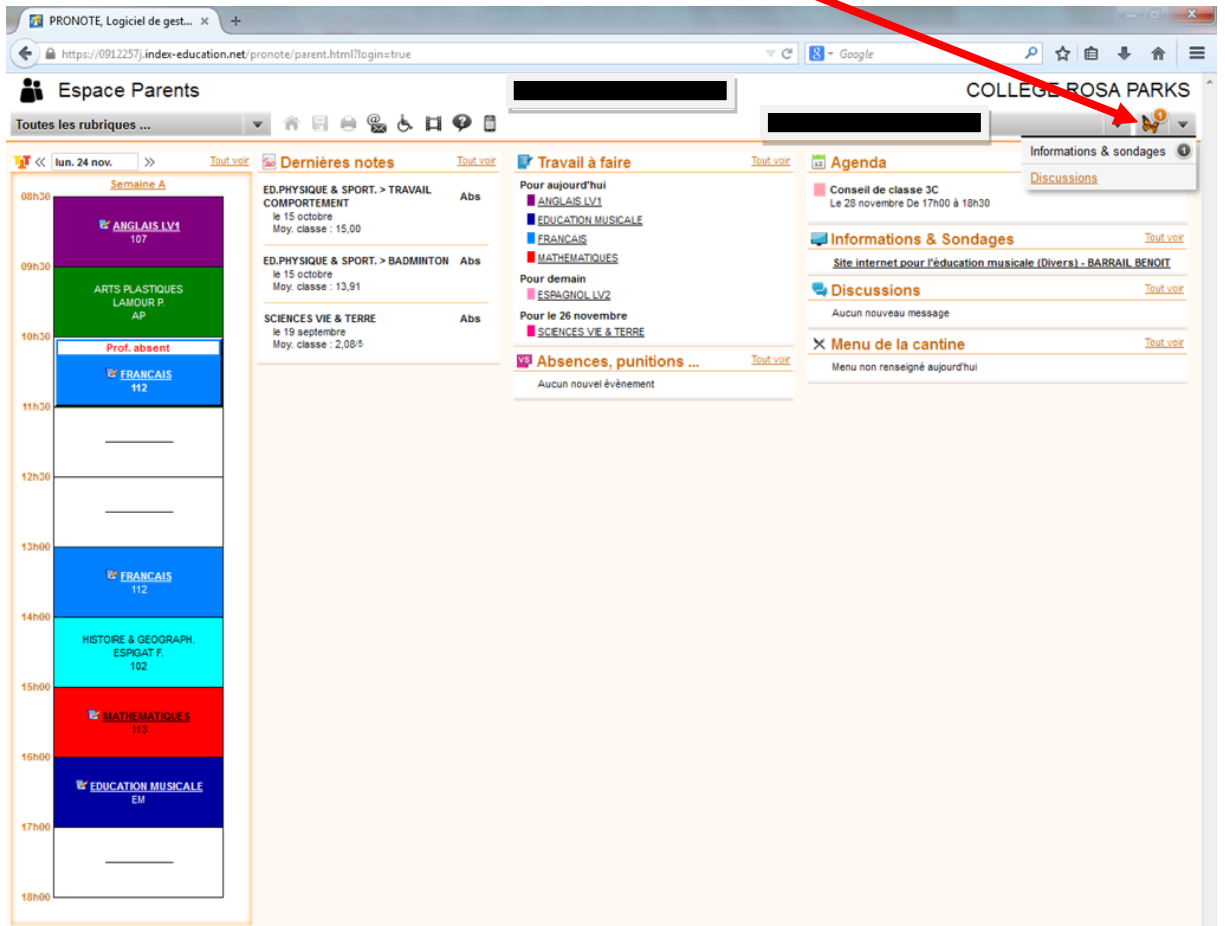


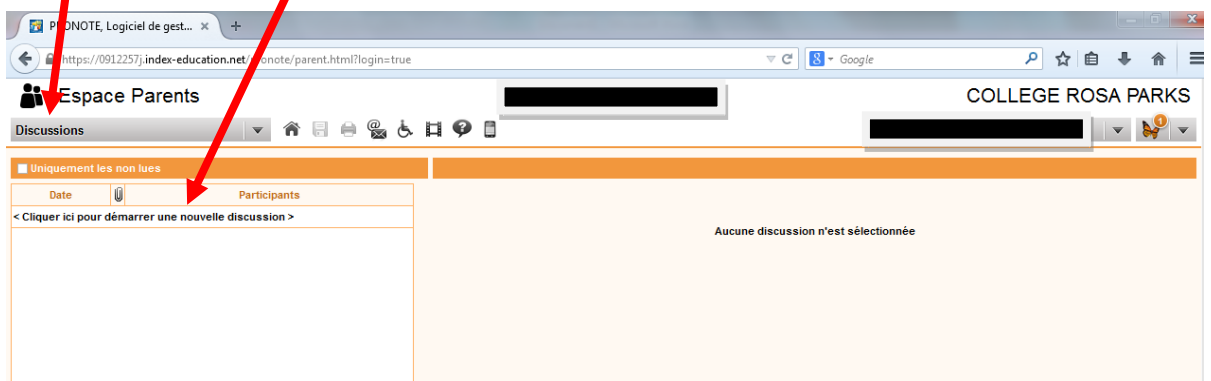
Informations, sondages et discussions avec PRONOTE

Vous pouvez envoyer des messages aux membres des équipes pédagogiques ainsi qu'aux personnels du collège. Il faut pour cela cliquer sur le **papillon**.



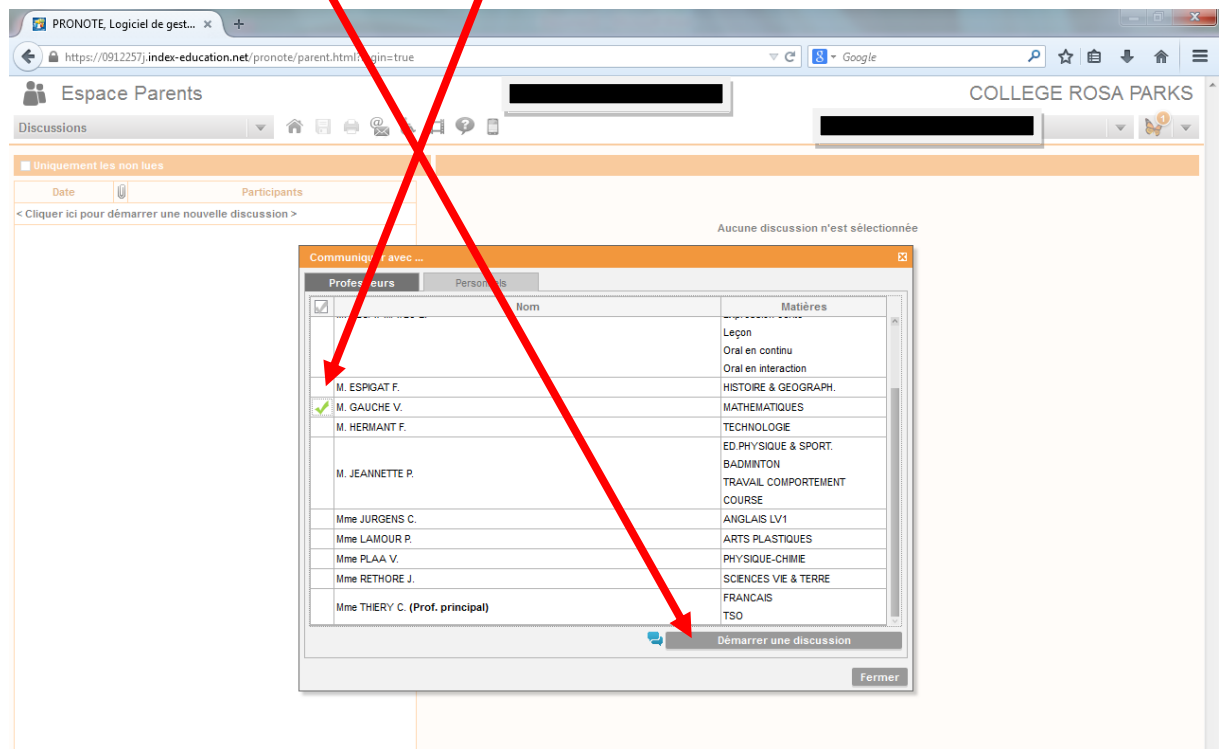
The screenshot shows the PRONOTE parent interface for COLLEGE ROSA PARKS. The top navigation bar includes 'Espace Parents' and 'Toutes les rubriques...'. The main content area is divided into several sections: 'Semaine A' (a weekly schedule grid), 'Dernières notes' (recent grades), 'Travail à faire' (homework), and 'Agenda' (calendar). A red arrow points from the text 'papillon' in the previous paragraph to a butterfly icon in the top right corner of the interface, which is part of the 'Informations & sondages' menu.

Vous pouvez alors sélectionner "Informations et sondages" ou "Discussions". Nous commencerons **par "Discussions"**. Cliquez ensuite **ici** pour démarrer une nouvelle discussion.

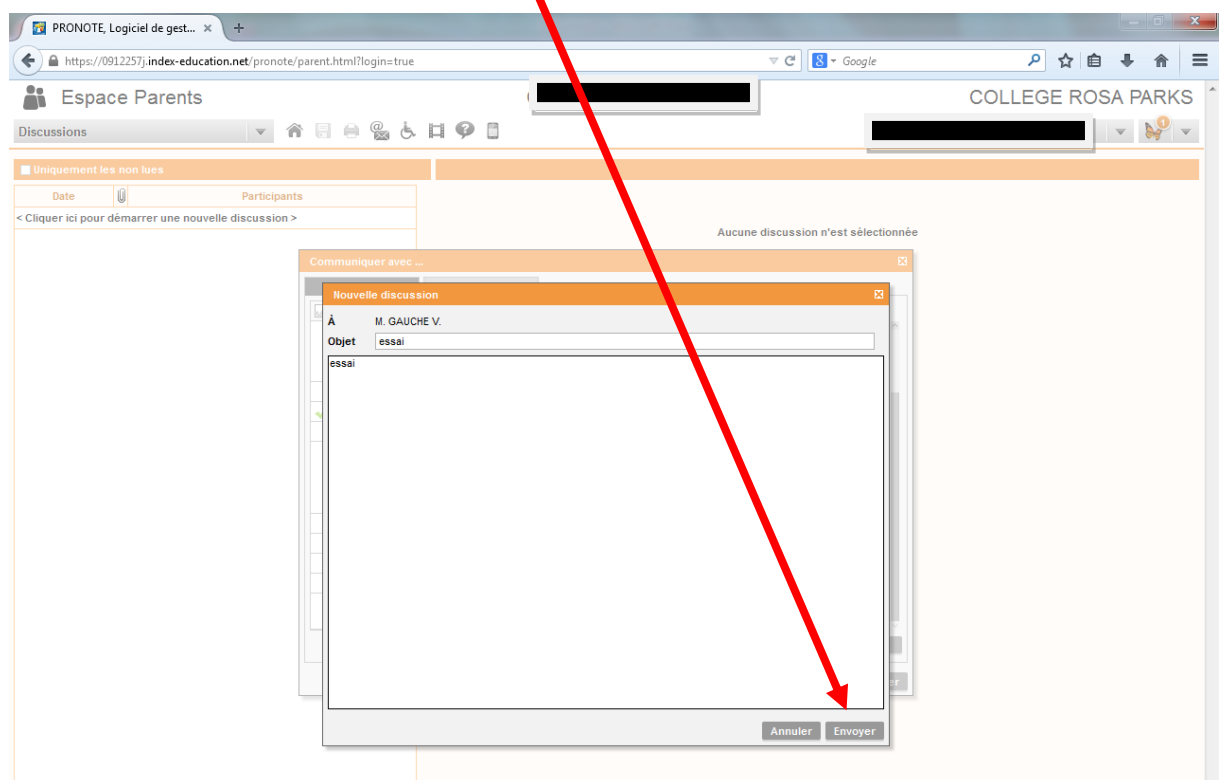


The screenshot shows the PRONOTE parent interface with the 'Discussions' section selected. The top navigation bar now shows 'Discussions' instead of 'Informations & sondages'. The main content area is divided into two columns. The left column has a header 'Uniquement les non lues' and a table with columns 'Date' and 'Participants'. Below the table is a link: '< Cliquer ici pour démarrer une nouvelle discussion >'. The right column contains the text 'Aucune discussion n'est sélectionnée'. Two red arrows point from the text in the previous paragraph to the 'Discussions' link in the top navigation bar and the 'ici' link in the table area.

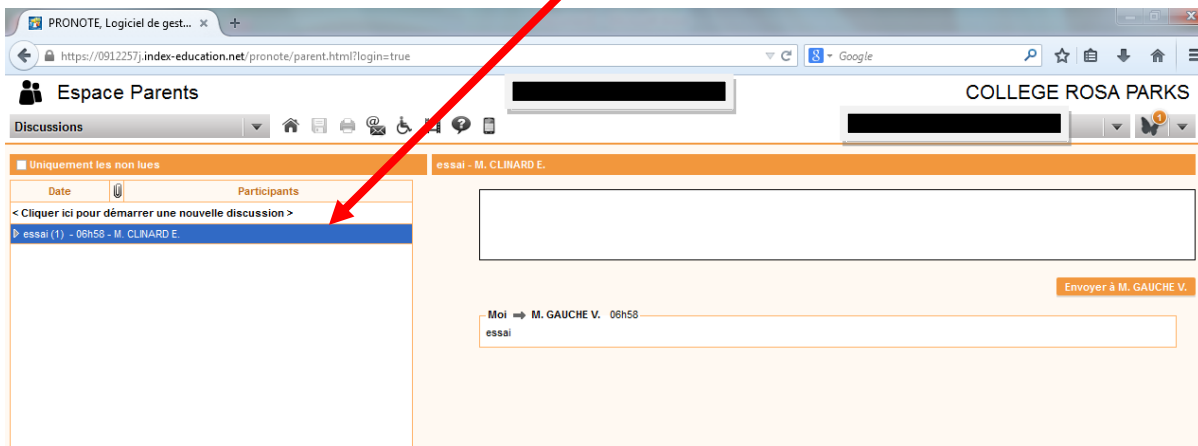
Vous pouvez communiquer avec tous les membres des équipes pédagogiques ou des personnels du collège. Dans l'exemple, nous choisirons un membre de l'équipe pédagogique. Puis cliquez sur "Démarrer une discussion" **ici**.



Vous complétez la fenêtre et vous pouvez "envoyer".

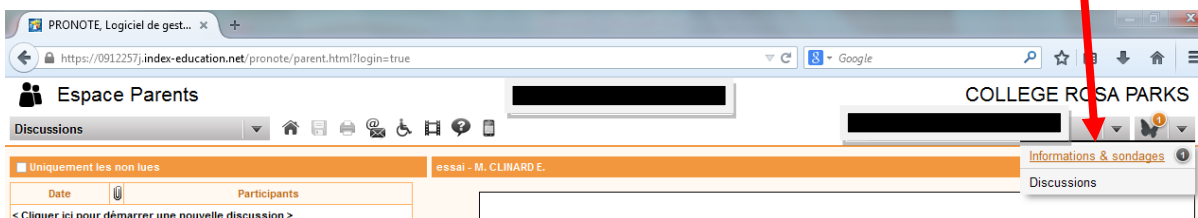


Vous obtenez alors la fenêtre suivante, le message a été envoyé.

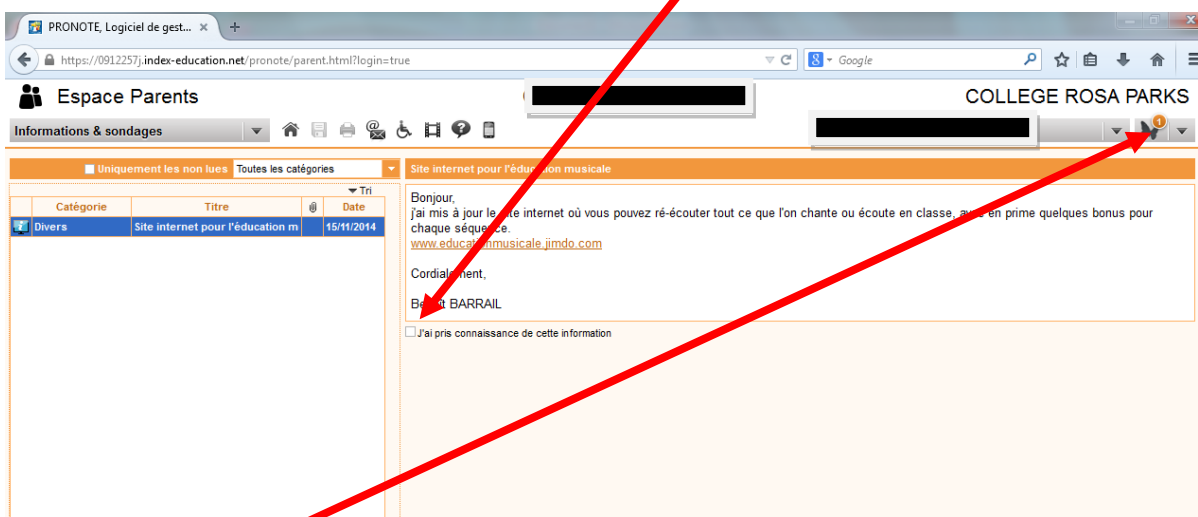


Vous pouvez aussi répondre à un sondage ou prendre connaissance d'une information ici.

(Toujours en cliquant sur le papillon)



Vous obtenez alors la fenêtre suivante et vous pouvez cliquer sur "j'ai pris connaissance" et dans le cas d'un sondage, vous pouvez saisir une réponse courte.



NB : Le petit 1 à côté du papillon signifie que vous avez une demande de discussion ou une information à lire.