



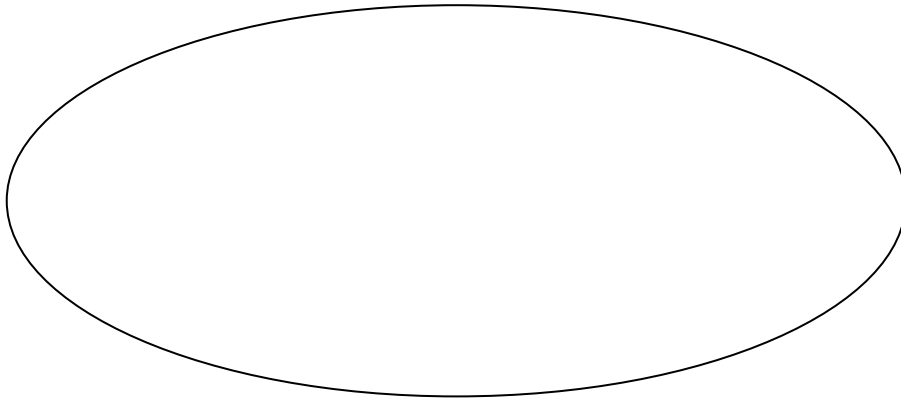
Parcours

Mathilda court sur le stade de forme ovale

Sarah court sur le stade de forme carrée

Fatia court sur le stade de forme rectangulaire

Lequel est le plus long parcours ? Expliquez.



Remarque : mettre à disposition des élèves du matériel proposé dans la mallette aux trésors sur le blog Rallye Maths : ficelle, bandes de papier...)