

ETAPE 1 VERTE – grandeurs et mesures


Les ombres des cuillères

Les cuillères ont perdu leur ombre.

Retrouve à quelle cuillère appartient chaque ombre.

Découpe les ombres et les cuillères.

Remets en face à face chaque ombre avec la bonne cuillère.




ETAPE 1 BLEUE - Grandeurs et mesures

LA FRISE DES FLEURS

Un agrandissement du cadre de la frise des trois fleurs a été accroché sur un mur de la classe.

Pouvez-vous reproduire sur le même mur mais à côté ces trois fleurs de façon à ce que les hauteurs des fleurs restent les mêmes que sur le modèle.





ETAPE 1 JAUNE - Grandeurs et mesures

LES RATONS LAVEURS











Pour traverser la rivière, les ratons laveurs ont besoin de construire un pont. Ils disposent des objets suivants.

Comment peuvent-ils les positionner tout le long de la double flèche sans qu'ils ne débordent sur le rivage et sans qu'il n'y ait d'espace vide entre eux. Les objets peuvent être utilisés plusieurs fois.



ETAPE 1 JAUNE - Grandeurs et mesures

LES RATONS LAVEURS



ETAPE 1 ROUGE – Grandeurs et mesures

JEANNOT ET LES CAROTTES

Chaque jour, Jeannot Lapin part manger une carotte.

Le premier jour, il commence par la plus proche de son terrier, et il s'éloigne de plus en plus chaque jour.

Dans quel ordre Jeannot mange-t-il les carottes.

Expliquez comment vous avez fait pour répondre.

