

# LE VOTE PAR CORRESPONDANCE

Comment ça fonctionne ?


L'école Jean Rostand vous explique tout !

1



Glissez le bulletin de vote (sans entourer, ni raturer) dans la petite enveloppe de vote de couleur.

2



Mettez l'enveloppe de vote dans l'enveloppe blanche. Au recto si cela n'est pas encore indiqué, écrire la mention "Election des représentants de parents d'élèves au conseil d'école". Au verso : inscrire votre nom, prénom, adresse et signer.

3



Insérez l'enveloppe blanche dans l'enveloppe kraft.

Seulement pour un envoi par voie postale


Donnez-la à votre enfant pour qu'il la remette à son enseignant.

# LE VOTE PAR CORRESPONDANCE

Comment ça fonctionne ?


L'école Jean Rostand vous explique tout !

1



Glissez le bulletin de vote (sans entourer, ni raturer) dans la petite enveloppe de vote de couleur.

2



Mettez l'enveloppe de vote dans l'enveloppe blanche. Au recto si cela n'est pas encore indiqué, écrire la mention "Election des représentants de parents d'élèves au conseil d'école". Au verso : inscrire votre nom, prénom, adresse et signer.

3



Insérez l'enveloppe blanche dans l'enveloppe kraft.

Seulement pour un envoi par voie postale

Donnez-la à votre enfant pour qu'il la remette à son enseignant.

# LE VOTE PAR CORRESPONDANCE

Comment ça fonctionne ?

L'école Jean Rostand vous explique tout !

1



Glissez le bulletin de vote (sans entourer, ni raturer) dans la petite enveloppe de vote de couleur.

2



Mettez l'enveloppe de vote dans l'enveloppe blanche. Au recto si cela n'est pas encore indiqué, écrire la mention "Election des représentants de parents d'élèves au conseil d'école". Au verso : inscrire votre nom, prénom, adresse et signer.

3



Insérez l'enveloppe blanche dans l'enveloppe kraft.

Seulement pour un envoi par voie postale

Donnez-la à votre enfant pour qu'il la remette à son enseignant.