LES SCHEMAS EN CHIMIE

Pour réaliser un schéma en chimie vous devez suivre les règles suivantes :

- ☞ Les schémas doivent être tracés au crayon à papier, à la règle pour tout ce qui est droit.
- ☞ Les tubes à dégagement peuvent être représentés par des traits simples.
- ☞ Pour les légendes, les traits de rappel doivent être tracés à la règle, au crayon à papier et terminés par une flèche
- ☞ Les légendes doivent être écrites au crayon à papier, en script, horizontales, hors du dessin, si possible disposées en colonne.
- ☞ En ce qui concerne les couleurs il n'est pas nécessaire d'en mettre. Si un schéma est coloré ce sera toujours avec des crayons de couleur (pas de feutre ni de stylo à bille).
- ☞ Les tubes que l'on chauffe sont toujours représentés inclinés.
- ☞ Les liquides ont un niveau toujours horizontal, tracé à la règle.
- ☞ On ne représente en général que le début de l'expérience. On ne représente le résultat que pour certaines expériences et jamais sur le même schéma.

SCHEMA DE LA VERRERIE UTILISEE EN CHIMIE

1 – Verrerie non graduée

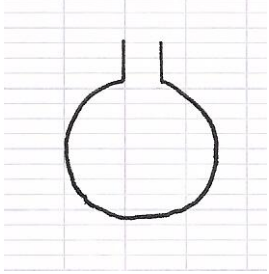

ballon

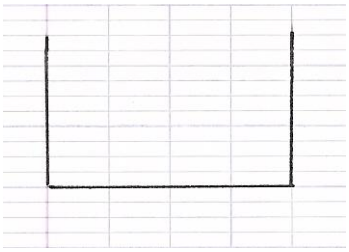

cristallisoir



verre à pied



tube à essais

2 – Verrerie graduée

a – mesure de volume peu précise.

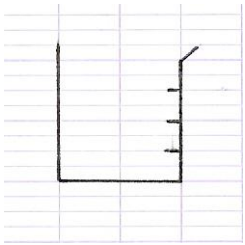

becher

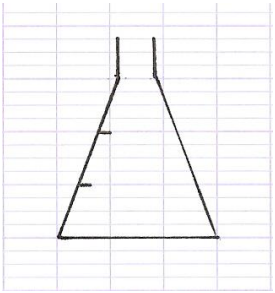

erlenmeyer

b – mesure de volume plus précise.



éprouvette graduée

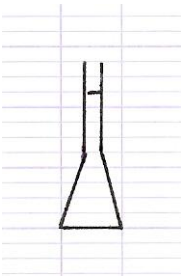

fiole jaugée



pipette jaugée



pipette graduée



burette