

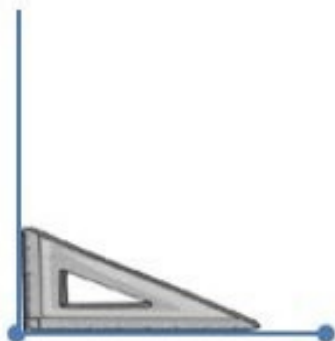
# Tracer des carrés, des rectangles

Pour tracer un carré ou un rectangle, on utilise une règle graduée et une équerre

1. Pour tracer un carré 3cm de côté, je trace un segment de 3cm



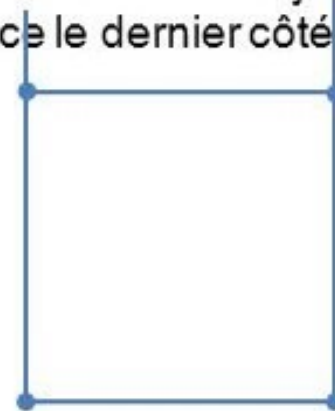
2. Je trace une droite perpendiculaire.



3. Je trace une deuxième droite perpendiculaire.



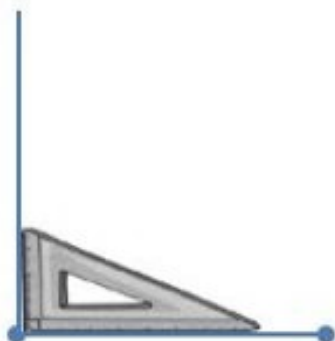
4. Je mesure ces deux droites pour qu'elles mesurent 3 cm et je trace le dernier côté.



1. Pour tracer un rectangle de 3cm sur 2 cm, je trace un segment de 3cm



2. Je trace une droite perpendiculaire.



3. Je trace une deuxième droite perpendiculaire.



4. Je mesure ces deux droites pour qu'elles mesurent 2 cm et je trace le dernier côté.

