

**Chacun doit préparer ses affaires pour ne rien oublier:
surtout la trousse dans le cartable.**

Jour 1 : Recopie les mots soulignés : *la phrase :*

Jour 2 : Entoure les mots ci-dessous dans la liste de mots :

affaires

affairesaffairesaffairesaffairesaffaireaff

oublier

oubliéoublieroublieoubliéeoublierer

préparer

prépareépréparéepreparepréparer

Jour 3 : Entoure les erreurs et réécris les phrase correctement :

Chacun doit préparé ses affaires pour ne rien
oublié : surtou la trousse dans le cartable.

**Je suis en colère lorsqu'un camarade me bouscule
mais je m'apaise car il s'excuse.**

Jour 1 : Recopie les mots soulignés : la phrase :

Jour 2 : Entoure les mots ci-dessous dans la liste de mots :

lorsqu'un

Lors'que lorsqu'un lorsqu'un lorsqu'un

bouscule

culebouscuneboulcunebouscule

excuse

ecxuseexcuceexcuseecxuteexcuse

Jour 3 : Entoure les erreurs et réécris les phrase correctement :

Je sui en colere lorsqu'un camarade me bousule
mais je m'apais car il s'excus.

Aujourd'hui nous sommes fatigues par la chaleur.

Il faut chaud et humide.

Jour 1 : Recopie les mots soulignés : la phrase :

.....
.....
.....
.....

Jour 2 : Entoure les mots ci-dessous dans la liste de mots:

chaleur	mchaler	chaleur	chalet	chaliere	chaleur	chat
fatigués	fatigues	fatif	imués	fatigés	fatigués	fatig
humide	humite	humiche	humide	humidité	humide	

Jour 3 : Entoure les erreurs et réécris les phrase correctement :

Ojourd'hui nous somes fatigués par la chaleur. Il fait chod et humid.

.....
.....
.....
.....

Demain, j'irai à la boucherie pour acheter de la viande rouge. Je vais me régaler.

Jour 1 : Recopie les mots soulignés : la phrase :

.....
.....
.....
.....

Jour 2 : Entoure les mots ci-dessous dans la liste de mots :

boucherie	bouboucherebocherebouherieboucherie
viande	vndevianeviandeviendeviantevianbeterb
régaler	regalerregâlerreglerrégâlerregalerregal

Jour 3 : Entoure les erreurs et réécris les phrase correctement :

Demain, j'iré à la boucheri pour acheté de la viande rouge. Je vai me régale.

.....
.....
.....
.....

Hier, je suis allé à la boulangerie acheter du pain.

La boulangère m'a salué.

Jour 1 : Recopie les mots soulignés: la phrase:

Jour 2 : Entoure les mots ci-dessous dans la liste de mots:

boulangerie

boulangère bole boulangeri boulangerie

acheter

achetter achete achète acheter achat

pain

paipaipain pain pain papapapain






Jour 3 : Entoure les erreurs et réécris les phrase correctement :

ler, je suis allé a la boulangèri acheté du pin. La
boulangaire m'a salue.

La sécurité dans la rue (3)

Comment réagir en cas de danger ?

1) Entoure en rouge tous les enfants qui ont un comportement dangereux



Jouer au ballon dans la rue est très *dangereux!*


Etre deux sur un vélo multiplie les risques *d'accidents!*

Ils risquent de se faire renverser !

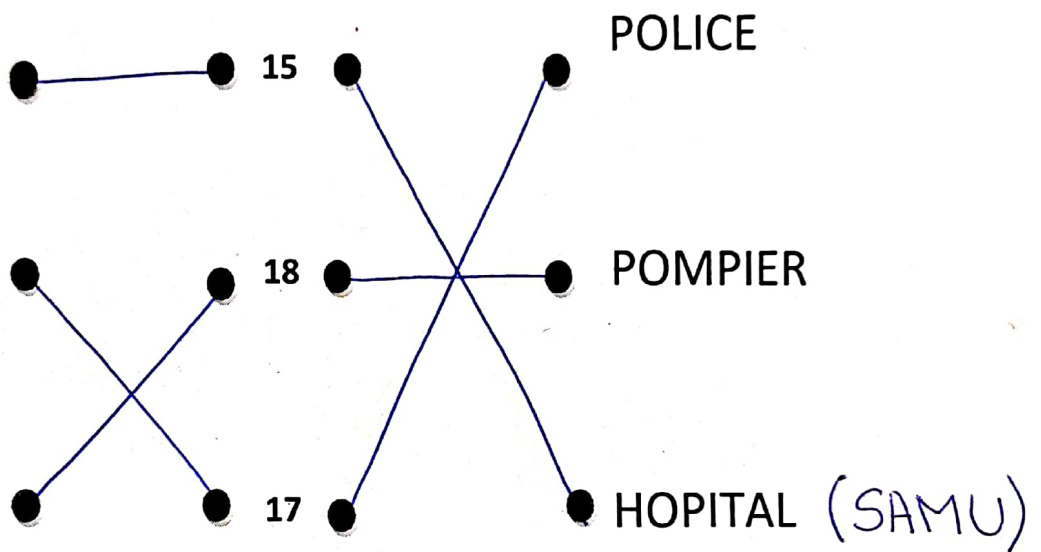

Ceinture non attachée = risque d'accident grave !

2 + 8 = 10

2) Entoure les appareils avec lesquels tu peux demander de l'aide



3) Relie les images correspondantes



3) Réponds par coche OUI ou NON

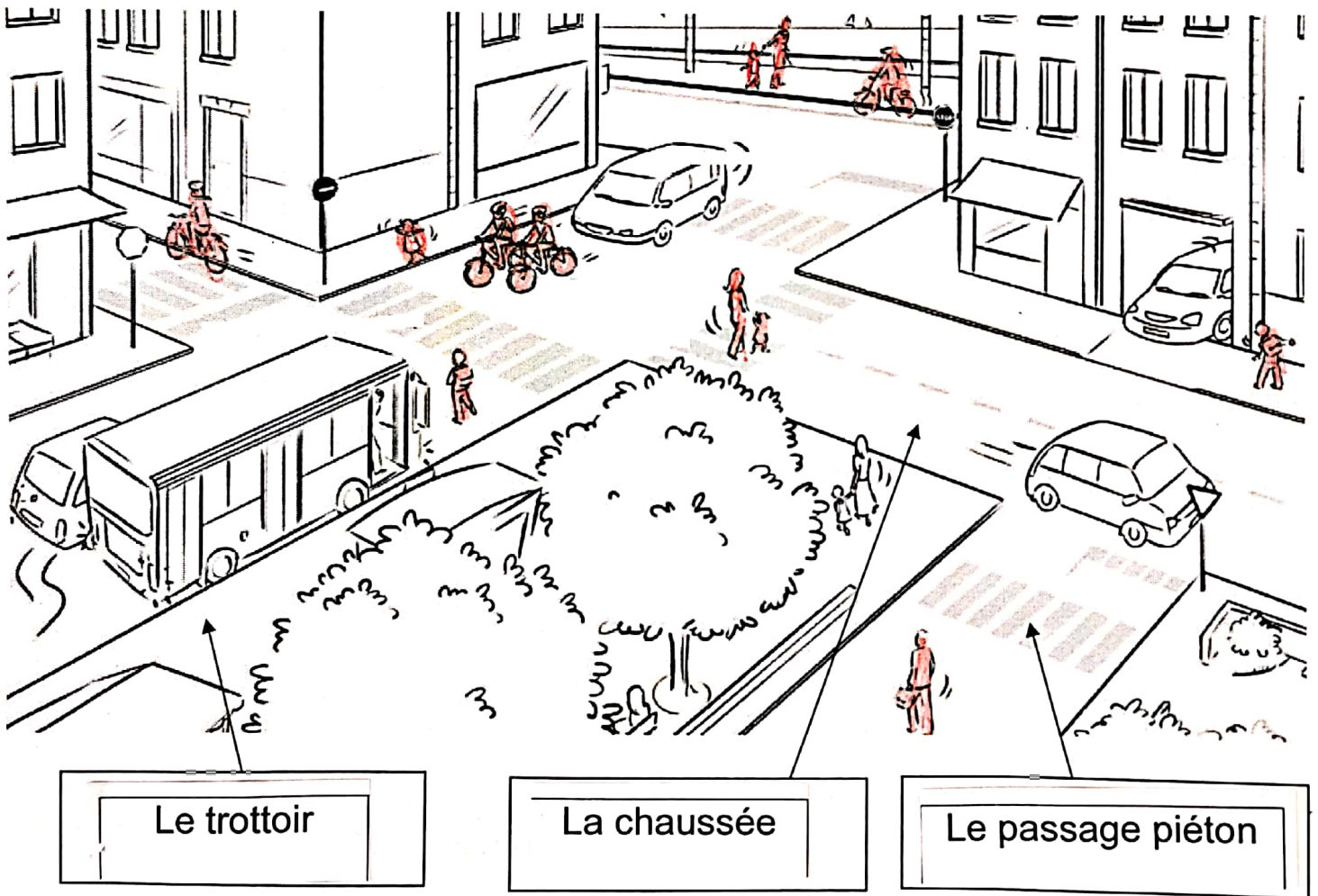
→ J'appelle les secours ?	OUI	NON
Marine a très mal à la tête.		X
Nadia est en sueur. Elle m'a dit qu'elle voulait dormir. Elle venait juste de tomber dans les escaliers.	X	
Paul a pris le ballon de Maxime qui est très en colère ! Il est devenu tout rouge.		X
Louis court dans le jardin. Il est en sueur et il a l'air fatigué.		X
On était en train de manger et Cécilia s'est mise à tousser. Elle a du mal à respirer.	X	

Evaluation

Les dangers de la rue

Je sais repérer un danger dans la rue	
Je connais les principaux panneaux de signalisations et feux tricolores	
Je sais comment traverser	
Je connais les moyens pour alerter d'un danger	
Je sais la manière d'informer mon interlocuteur d'un danger	
Je sais soigner des petites plaies	

1) Colorie en rouge les personnages en danger puis colle les étiquettes qui correspondent aux flèches :



2) Colorie les feux tricolores, colle le nom des panneaux et colorie-les :




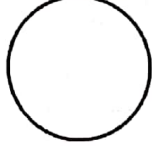
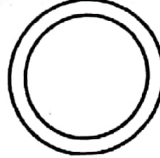

→ je passe



→ je dois ralentir



→ je m'arrête

information	obligation	danger	interdit
			

3) Complète avec les mots suivants : droite gauche

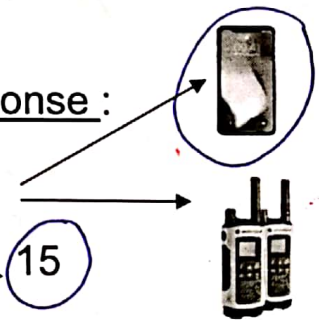
Lorsqu'on veut traverser la route, on regarde d'abord

à droite parce que c'est de ce côté qu'arrivent
d'abord les véhicules, puis on regarde à gauche
puis à nouveau à droite.

4) Entoure l'image qui correspond à la réponse :

Pour alerter d'un danger de dois avoir un

Puis je dois composer le numéro



15




18

5) Colorie les mots qui correspondent à la réponse :

Que dois-je dire au téléphone ?

- prénom
- nom
- nom de ma mère
- Ton adresse
- Ton âge
- Prénom de mon chien
- Ton numéro de téléphone

6) Colle l'image en rapport avec la blessure :

		
brûlure	plaie	saignement