



## L'amoureux de Julie



## Les personnages de l'histoire



# Pour préparer la lecture

- 1 Montre le dessin quand tu entends le son (eu) comme dans amoureux.



- 2 Lis ces syllabes.



- 3 Lis ces mots outils.



- 1 Lis les jours de la semaine.



lundi

mardi

mercredi



jeudi

vendredi

samedi

dimanche

- 2 Lis les mots de l'histoire.



Mathieu

amoureux


anniversaire





Lundi Mathieu

lui offre un dessin.






Julie dit

qu'elle n'est pas  
amoureuse de Mathieu.

– C'est juste un ami,  
dit-elle.

Et puis c'est tout !



Mais mardi

Julie lui répond.

Mathieu est heureux !



Mercredi il lui demande  
si elle veut être  
son amoureuse.

Julie réfléchit un tout  
petit peu.

– Euh... oui !



14



15




Jeudi, à la cantine,  
Mathieu lui donne  
presque toutes ses frites !





Vendredi Julie joue  
avec lui à la récré  
du matin.

Et à toutes les autres  
récrés aussi !



Samedi Julie

l'a même invité

à son anniversaire.



20



21



Pour être beau,  
Mathieu a mis du gel  
dans ses cheveux.



Dimanche Julie se repose !



24



25



Ça va Mathieu ?

Ça va Julie,  
ma petite chérie ?



Être amoureux  
c'est fatigant !





## Questions

1. Au début, Julie dit qu'elle n'est pas amoureuse de Mathieu. Est-ce vrai ? Pourquoi ne dit-elle pas la vérité ?

.....  
.....  
.....

2. Que se passe-t-il le lundi ?

.....  
.....  
.....  
.....

3. Pourquoi Mathieu est-il heureux le mardi ?

.....  
.....  
.....

4. A la cantine qu'est-ce que Mathieu donne à Julie ? .....

.....  
.....

5. Le jour de l'anniversaire, que fait Mathieu pour être le plus beau ?

.....  
.....

6. Pourquoi Mathieu est-il heureux le mardi ? .....

.....  
.....

