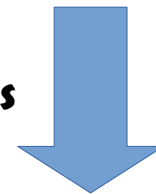


## Plan de travail, du mardi 2 juin au vendredi 12 juin

	Mardi 02/06	Jeudi 04/06	Vendredi 05/06	Lundi 08/06	Mardi 09/06	Jeudi 11/06	Vendredi 12/06
<b>Écriture:</b> texte libre							
<b>Lecture:</b> L'oiseau de feu	Épisode 1	Épisode 2	Épisode 3	Épisode 4	Épisode 5	Épisode 6	Relire tous les épisodes
<b>Dessiner / illustrer</b> l'épisode lu du livre l'oiseau de feu							
Trouver et recopier la définition des <b>mots</b> suivants:	Tsar, tinter, une cour, dérober, hallebardes	plumage, éblouissant, turbulente, tire-d'aile	Seller, errer, laboureur, dense, clairière, l'azur	Scintiller, songeur, besace, dissimuler	Suie, tâtonner, une torche, rocailleux	aurore boréale, vitreux, parsemé	
<b>Calculs</b> à poser:	456+326 39x6 92x8	5436-860 63x8 75x9	3654+786 56x8 67x3	6636-2857 23x7 85x5	9875+125 87x8 98x3	12654-1826 79x9 86x4	23550+1850 81x9 93x7
<b>Numération:</b> décomposer les nombres	988	775	1856	6789	15245	35840	54850



**Anglais, géographie, histoire, arts**





	Mardi 02/06	Jeudi 04/06	Vendredi 05/06	Lundi 08/06	Mardi 09/06	Jeudi 11/06	Vendredi 12/06
Anglais	Jobs <a href="https://www.youtube.com/watch?v=gTrOVjL3YVU">https://www.youtube.com/watch?v=gTrOVjL3YVU</a>	Family <a href="https://www.youtube.com/watch?v=FXqPs1IvtNs">https://www.youtube.com/watch?v=FXqPs1IvtNs</a>	Fruits <a href="https://www.youtube.com/watch?v=OESBH5SK9c">https://www.youtube.com/watch?v=OESBH5SK9c</a>	Daily routines <a href="https://www.youtube.com/watch?v=eUXkj6j6Ezw">https://www.youtube.com/watch?v=eUXkj6j6Ezw</a>	Numbers 1 to 10 <a href="https://www.youtube.com/watch?v=85M1yxIcHpW">https://www.youtube.com/watch?v=85M1yxIcHpW</a>	Numbers 1 to 100 <a href="https://www.youtube.com/watch?v=rG_uUws1oC0">https://www.youtube.com/watch?v=rG_uUws1oC0</a>	Histoire à regarder: <a href="https://www.youtube.com/watch?v=tMlb_8zE7Ag">https://www.youtube.com/watch?v=tMlb_8zE7Ag</a>
Histoire / géographie Éducation moral et civique Art Sciences	<u>Géographie</u> : Carte des régions de France <u>Histoire</u> : L'invention de l'écriture <a href="https://www.youtube.com/watch?v=tKwwuNU2HyA">https://www.youtube.com/watch?v=tKwwuNU2HyA</a>	<u>Art : modèle 1</u>  <u>Sciences</u> : Les ouragans : <a href="https://www.youtube.com/watch?v=jIBuTxofaQ">https://www.youtube.com/watch?v=jIBuTxofaQ</a>	<u>Histoire</u> : La tour eiffel <a href="https://www.youtube.com/watch?v=ZGFGxmMDmxQ">https://www.youtube.com/watch?v=ZGFGxmMDmxQ</a>	<u>Géographie</u> : L'Île-de-France <a href="https://www.youtube.com/watch?v=cckqHFQNP6Q">https://www.youtube.com/watch?v=cckqHFQNP6Q</a> <u>Histoire/Emc</u> : La Bastille : <a href="https://www.youtube.com/watch?v=0L3oW-HO020">https://www.youtube.com/watch?v=0L3oW-HO020</a>	<u>Art : modèle 2</u>  <u>Sciences</u> : Les fusées : <a href="https://www.youtube.com/watch?v=eQDsZZ9jE60">https://www.youtube.com/watch?v=eQDsZZ9jE60</a>	<u>Histoire</u> : L'origine de la révolution française : <a href="https://www.youtube.com/watch?v=zoru-AuVE5E">https://www.youtube.com/watch?v=zoru-AuVE5E</a>	<u>Histoire/Emc</u> : L'origine de la gauche et la droite : <a href="https://www.youtube.com/watch?v=amL0ZSZV8mE">https://www.youtube.com/watch?v=amL0ZSZV8mE</a>

### Art modèle 1

- Tracer des cercles avec un compas ou un ou plusieurs verres.
  - Avec une règle, tracer des droites au hasard.
  - Colorier (crayons de couleurs ou feutres ou peinture) les parties.
- Attention, deux partie qui se touchent ne doivent pas être de la même couleur.



### Art modèle 2

1. 
2. 
3. 