


JOURNAL

DE DÉCONFINEMENT

DES CE2B



SOMMAIRE

- Textes de Selma J. et Leydou _____ p. 2
- Texte de Selma E., photos de Zeyneb _____ p. 3
- Texte de Mohamed, dessin de Selma E. _____ p. 4
- Texte et illustration de Selma J. _____ p. 5
- Texte et photo de Selma E. _____ p. 6
- Texte de Yasmine W., illustration de Selma J. _____ p. 7
- Texte et illustrations de Selma J. _____ p. 8
- La recette du gâteau au yaourt de Yasmine W. _____ p. 9

1. Hier

Moi je lis un livre qui s'appelle "Crap content". Il y a 96 pages. Hier je suis sortie dehors, ça faisait du bien. On est rentré à la maison, et à la porte il y avait ma tante. Mes frères et moi on va dormir chez elle vendredi. Mon père est arrivé vers 17 ou 18h, on a joué avec mon petit frère.

Pelma J., mai 2020

2. Chez ma grand-mère

Ce week-end je suis allé chez ma grand-mère, ça faisait deux mois que je ne l'avais pas vu à cause du confinement. C'était trop bien ! Le soir nous avons joué au baccalauréat, on a beaucoup rigolé !

Peydou, mai 2020

3. Violette aux Etats-Unis

Une fille du nom de Violette va aux Etats-Unis. D'abord elle prend la voiture, puis le bus, puis le train, et pour finir elle prend l'avion pour aller aux Etats-Unis. Elle ne le savait pas mais la météo avait annoncé une tornade aux Etats-Unis.

Pelma, mai 2020



Zeynep a fêté son anniversaire avec sa famille en mai et a fabriqué une fleur en papier pour sa maman !

4. Ma journée

Le matin, j'ai pris mon petit déjeuner avec mon frère. Après je me suis brossé les dents et j'ai pris ma douche. À 9h30 j'ai suivi les cours de ce1, de ce2 et de ce3. À 12h on est sorti en voiture avec papa et maman pour aller au magasin Lidl d'Atbergenville. Au retour il faisait très chaud, papa a fait des pâtes au poulet. C'était trop bon ! Après j'ai joué à la tablette et regardé des dessins animés. À 17h j'ai fait des tables de multiplication de 2 jusqu'à 9. Après je me suis reposé.

Mohamed, mai 2020



Dessin de Pelma E. pour l'anniversaire de son grand-père

5. Maniaque City

Il était une fois une reine qui s'appelait Ponia.
Elle habitait à Maniaque City, c'était la plus
maniaque de la ville. Un jour elle alla faire ses
courses dans le magasin le plus propre de la ville.
Mais quand elle arriva le magasin était sale et elle
le nettoya.

Pelma J., juin 2020



Illustration du livre L'oiseau de feu par Pelma
J. : le pommier aux pommes d'or du Tsar.

6. Le potager de mon grand-père et de ma grand-mère

Il y a, dans le potager de ma grand-mère, des tomates, des pommes de terre, des concombres, des oignons, du raisin noir et dans le potager de mon grand-père il y a des cerises. Grand-mère et moi

nous avons planté des pommes de terre. Dans le potager de mon grand-père j'ai planté des tomates cerises devant un petit arbre et je les arrose le soir tous les jours.

Pelma E., mai 2020



Pelma E. s'occupe du potager de ses grand-parents

7. Chez ma mamie

Aujourd'hui je suis allée chez ma mamie. Nous avons fait un gâteau au yaourt. Je l'ai fait toute seule. J'ai mis un $\frac{1}{2}$ sachet de levure, je mis de la farine, du sucre, du citron et des oeufs. Ensuite je l'ai fait cuire 35min. Nous l'avons sorti du four, ma mamie a mis du Nutella sur le gâteau. Nous avons attendu qu'il refroidisse après j'ai mis des vermicelles dessus. J'espère qu'il sera très bon !

Yasmine W., mai 2020






Illustration du livre L'oiseau de feu par Pelma J. : l'oiseau de feu.

8. Fête des mère

Samedi j'ai été à Meulan pour le cadeau de fête des mères, mais c'était fermé. Après je suis allée à Carrefour pour faire les courses et acheter le cadeau de fête des mère.

Pelma J., juin 2020



Illustrations du livre L'oiseau de feu par Pelma J. : la plume de l'oiseau de feu et la besace d'Ivan

LE GÂTEAU AU YAOURT DE YASMINE WATTELIER

1. Mélange tout simplement les ingrédients un à un dans l'ordre de la liste des ingrédients.
2. Verser la pâte dans un moule à gâteau
3. Faire cuire à 180° (th6) pendant 30 min. Vérifie la cuisson avec la pointe d'un gâteau.
4. A la sortie du four, laisser refroidir, puis recouvrir de pâte à tartiner.

Ingrédients:
 $\frac{1}{2}$ paquet de levure
1 paquet de sucre vanillé
1 pot de yaourt nature ou aux fruits
 $\frac{1}{2}$ pot d'huile
2 pots de sucre
3 pots de farine
2 œufs
1 zeste de citron
pâte à tartiner

