

Nom

Date

Découvrir l'écrit : autour du mot JUIN

Entoure le mot **JUIN** chaque fois que tu le vois :

JAUNE

JUIN

NUIT

JUIN

JUILLET

FOIN

JUIN

JUS

JUIN

JEUNE

LOIN

JUIN

Même chose en script : entoure le mot **juin**

jeune

juin

jauni

jeudi

juin

joli

juin

juillet

loin

jeu

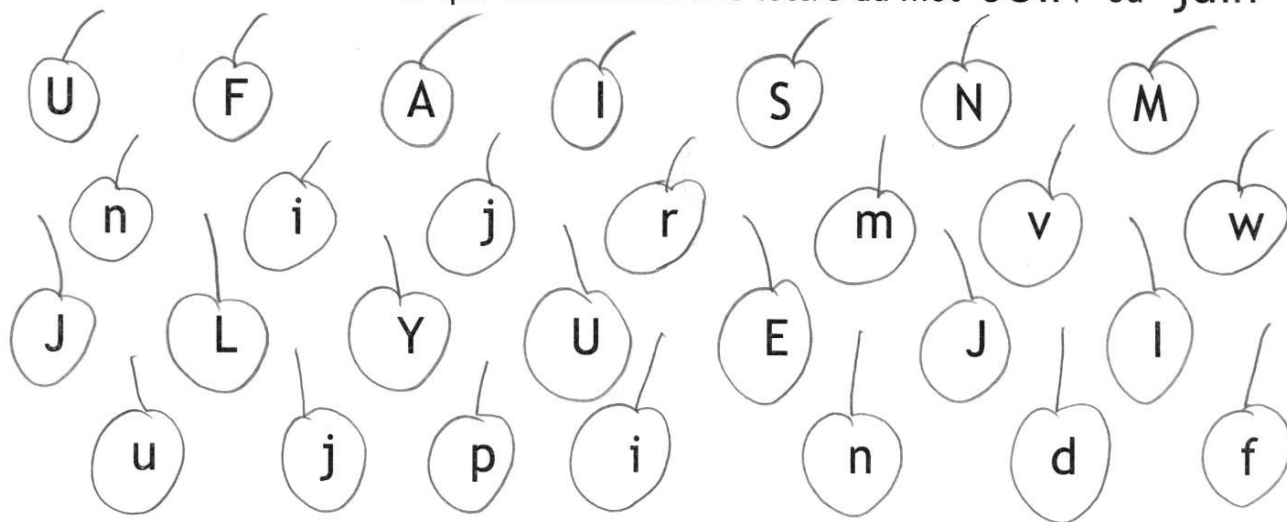
juin

lune


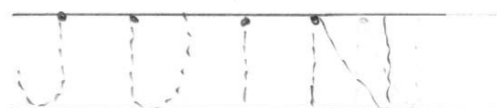
juin

jus

Colorie toutes les cerises qui contiennent une lettre du mot JUIN ou juin



Écris le mot **JUIN**



--

® de RAISIN

[illegible]

®

P R P B L R M
R Q R E P R P R
R P F B R E P

[illegible]

↓
RAISIN

RABOT

RAT

FLEUR

REVEIL

TERRE**CAR**

#####

R R

Ecris le mot:

MARDI

--

--

Graphisme : écrire le chiffre 5

- Ecris les chiffres 5 en partant du point et dans l'ordre : 1) 5 2) 5

5 5 5 5 5 5 5

5 5

- Entoure les 5 qui sont dans le bon sens

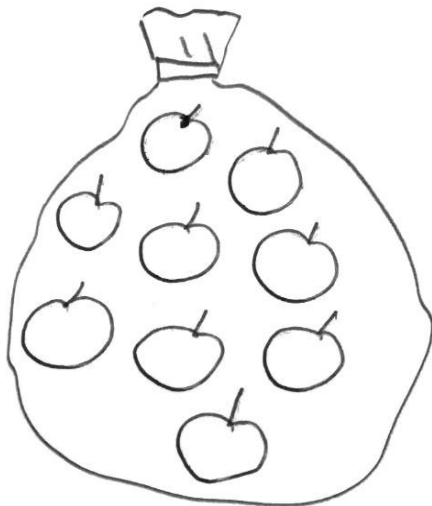

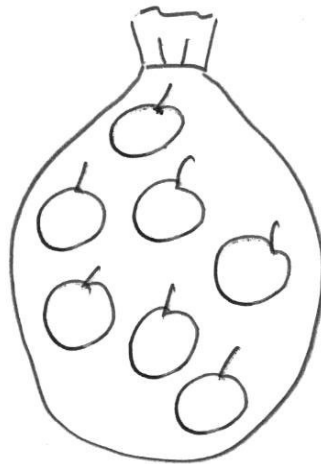




Handwritten numbers 2, 5, and 7 scattered across the page.

date

Purification : enlever ce qui est en trop.

"Les sacs de pommes" n° 2 : cette fois, il faut enlever les pommes en trop en les barrant : ~~✗~~

Il doit y avoir 5 pommes par sac






PRÉNOM

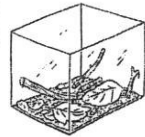
DATE

Découverte du monde - Structuration du temps.
Remettre les images dans l'ordre chronologique.


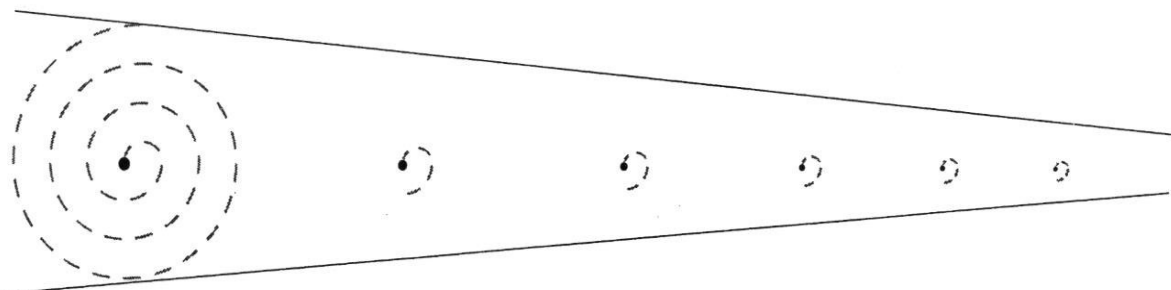
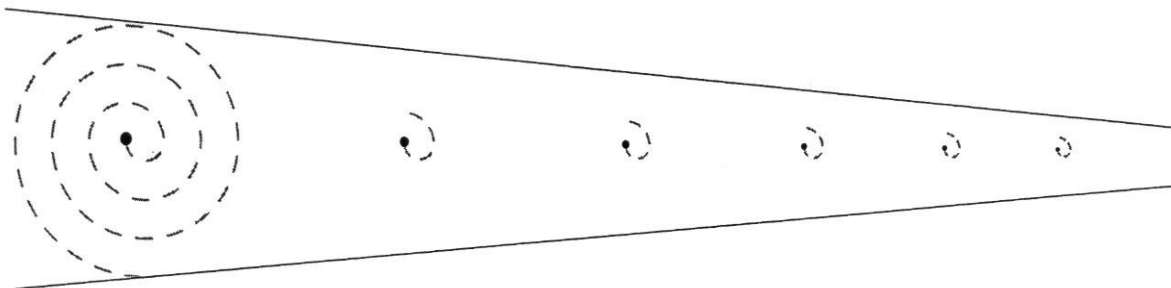
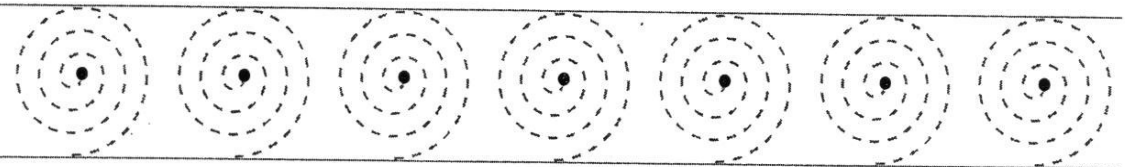
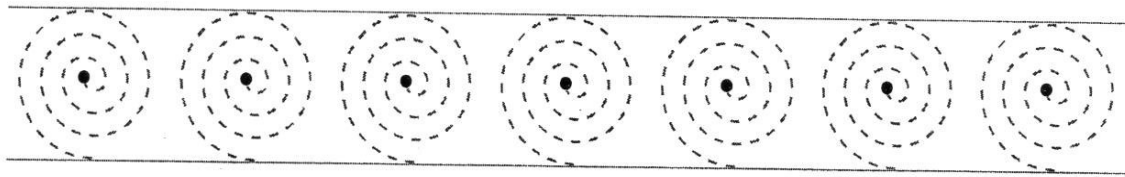
Consigne : Découpe les images en bas de la page et colle-les à la bonne place.



Les spirales de l'escargot (1)




► Dessine les spirales entre les lignes.





un escargot

un escargot

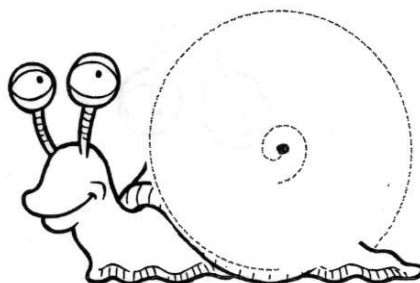
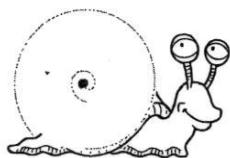
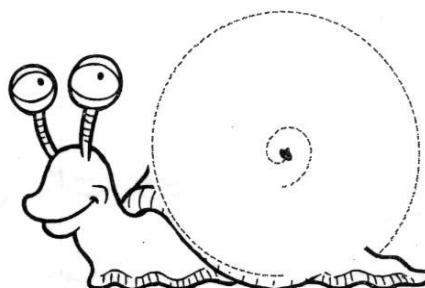
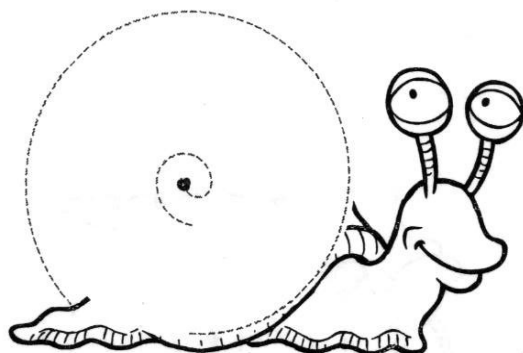
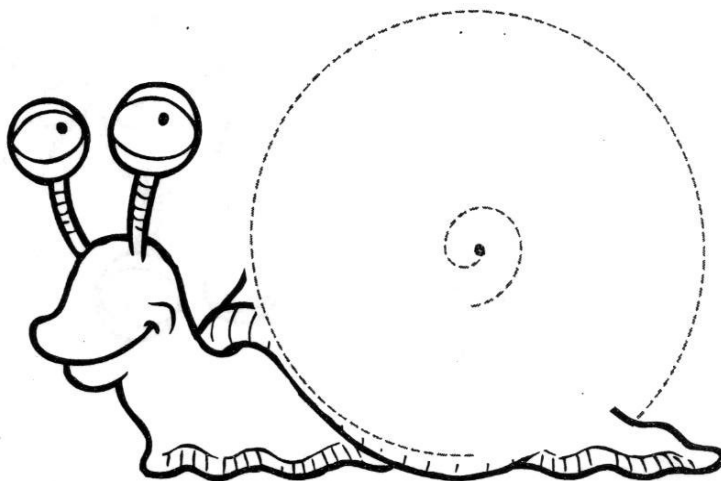
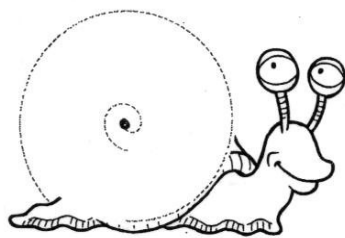
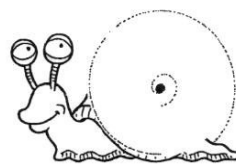
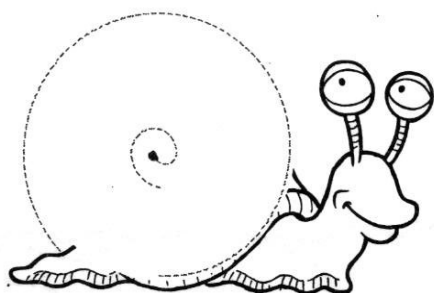
Aide-toi du modèle
pour dessiner un
escargot :



Les spirales de l'escargot (2)



► Dessine les spirales des coquilles des escargots.



Si tu as terminé, tu peux colorier le corps de l'escargot. Ou bien dessiner des escargots au dos de la feuille.