

1. **Réponds** aux questions en faisant une phrase : toutes les réponses sont dans le texte.

Qu'est-ce qui pollue le plus dans les grandes villes ?

→ La circulation automobile pollue beaucoup les villes.

Que peut-on faire pour diminuer la pollution des voitures ?

→ Pour moins polluer on peut utiliser les transports en commun, partager sa voiture, se déplacer à pied ou à bicyclette.

Avec quoi fonctionnent les objets électriques s'ils ne sont pas branchés ?

→ Les objets électriques peuvent fonctionner avec des piles ou des batteries.

Pourquoi les piles sont-elles dangereuses pour l'environnement ?

→ Les piles sont faites avec des composants chimiques.

Où faut-il les jeter ?

→ Il faut apporter les piles dans une déchetterie ou dans des boîtes spéciales dans les supermarchés ou magasins.

2. **Ecris** le nom de cinq objets qui ont besoin d'électricité pour fonctionner :

- une torche électrique
- une voiture téléguidée
- un jouet musical
- un lave-vaisselle
- un grille-pain

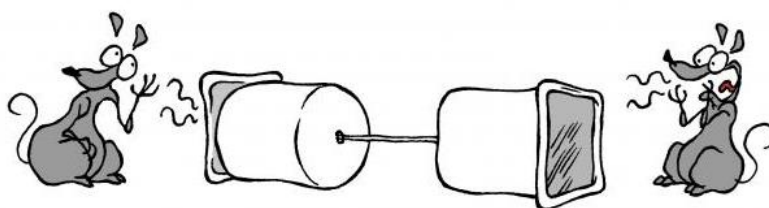
3. Observe les images et le matériel puis écris les étapes nécessaires pour la fabrication.

Le yaourtophone

Comment faire un téléphone avec deux pots de yaourts et un fil ? Il suffit de deux yaourts et d'un fil, c'est très simple et super rigolo ! Une fois fabriqué, le yaourtophone permet de communiquer à distance, les enfants vont adorer se parler en secret !

Le matériel

- 2 pots de yaourt
- 3 à 5 mètres de ficelle de cuisine
- une grosse épingle
- des ciseaux
- un copain !



	Percer un petit trou à l'aide de l'épingle au centre du fond des pots de yaourt.
	Passer chaque extrémité de la ficelle à l'intérieur des pots de yaourt.
	Faire un nœud avec la ficelle au fond de chaque pot de yaourt pour coincer le fil.
	Jouer avec son copain.

1. **Réponds** aux questions en faisant une phrase : toutes les réponses sont dans le texte.

Que peut-on faire pour diminuer la pollution des voitures ?

→ Pour moins polluer on peut utiliser les transports en commun, partager sa voiture, se déplacer à pied ou à bicyclette.

Avec quoi fonctionnent les objets électriques s'ils ne sont pas branchés ?

→ Les objets électriques peuvent fonctionner avec des piles ou des batteries.

Pourquoi les piles sont-elles dangereuses pour l'environnement ?

→ Les piles sont faites avec des composants chimiques.

Où faut-il les jeter ?

→ Il faut apporter les piles dans une déchetterie ou dans des boîtes spéciales dans les supermarchés ou magasins.

2. **Ecris** le nom de quatre objets qui ont besoin d'électricité pour fonctionner :

- une torche électrique
- une voiture téléguidée
- un jouet musical
- un lave-vaisselle

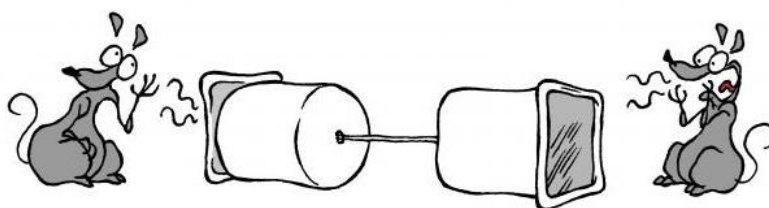
3. Observe les images et le matériel puis écris les étapes nécessaires pour la fabrication.


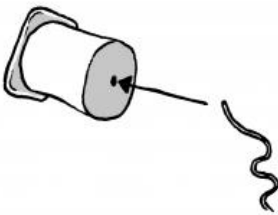
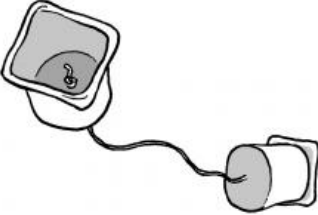

Le yaourtophone

Comment faire un téléphone avec deux pots de yaourts et un fil ? Il suffit de deux yaourts et d'un fil, c'est très simple et super rigolo ! Une fois fabriqué, le yaourtophone permet de communiquer à distance, les enfants vont adorer se parler en secret !

Le matériel

- 2 pots de yaourt
- 3 à 5 mètres de ficelle de cuisine
- une grosse épingle
- des ciseaux
- un copain !



	Percer un petit trou à l'aide de l'épingle au centre du fond des pots de yaourt.
	Passer chaque extrémité de la ficelle à l'intérieur des pots de yaourt.
	Faire un nœud avec la ficelle au fond de chaque pot de yaourt pour coincer le fil.
	Jouer avec son copain.

1. **Réponds** aux questions en faisant une phrase : toutes les réponses sont dans le texte.

Que peut-on faire pour diminuer la pollution des voitures ?

→ Pour moins polluer on peut utiliser les transports en commun, partager sa voiture, se déplacer à pied ou à bicyclette.

Pourquoi les piles sont-elles dangereuses pour l'environnement ?

→ Les piles sont faites avec des composants chimiques.

Où faut-il les jeter ?

→ Il faut apporter les piles dans une déchetterie ou dans des boîtes spéciales dans les supermarchés ou magasins.

2. **Ecris** le nom de trois objets qui ont besoin d'électricité pour fonctionner :

- une torche électrique
- une voiture téléguidée
- un jouet musical

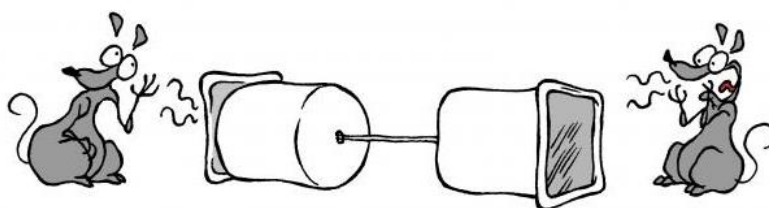
3. Observe les images et le matériel puis écris les étapes nécessaires pour la fabrication.

Le yaourtophone

Comment faire un téléphone avec deux pots de yaourts et un fil ? Il suffit de deux yaourts et d'un fil, c'est très simple et super rigolo ! Une fois fabriqué, le yaourtophone permet de communiquer à distance, les enfants vont adorer se parler en secret !

Le matériel

- 2 pots de yaourt
- 3 à 5 mètres de ficelle de cuisine
- une grosse épingle
- des ciseaux
- un copain !



	Percer un petit trou à l'aide de l'épingle au centre du fond des pots de yaourt.
	Passer chaque extrémité de la ficelle à l'intérieur des pots de yaourt.
	Faire un nœud avec la ficelle au fond de chaque pot de yaourt pour coincer le fil.
	Jouer avec son copain.