



English class

Tuesday, March 31st

Résumé de l'épisode précédent (lundi 30)

- Activities and exercises correction.
- Reading compréhension part 2.





Conseils avant de commencer :

- Relire les leçons et exercices précédents.
- S'assurer qu'on se souvient du vocabulaire rencontré pendant les dernières séances (**aller sur Quizlet si on veut réviser en ligne**).
- Avoir son cahier, de quoi noter, de quoi vérifier/rechercher le vocabulaire (dictionnaire en ligne ou papier) : **je note systématiquement le vocabulaire inconnu dans mon cahier, avec sa traduction.**

Liens utiles :

- ✓ [Un bon dictionnaire en ligne](#)
- ✓ [Vos séances sur le blog](#)
- ✓ [L'invitation pour votre classe sur Quizlet](#)
- ✓ [Votre classe sur Quizlet](#)


Today



CORRECTION
Reading comprehension
part 2



Writing
(Expression écrite)



CORRECTION

Reading comprehension

part 2

1. The « dominant spirit » is the Headless Horseman.

2. Noms propres : Headless Horseman, Hessian


Noms communs : spirit, spectre, trooper, ghost

3. Description physique : headless, a figure on horseback without a head, the ghost of a Hessian trooper

Lieux où il apparaît : valley, adjacent roads, church, the scene of battle, Sleepy Hollow

Actions : nightly quest, haunt, hurrying, rides forth

4. The dominant spirit is known as the Headless Horseman. He lives in Sleepy Hollow and looks like the ghost of a Hessian trooper on horseback without a head. It must be terrifying to catch a glimpse of this ghost as he hurries along in the dark and gloomy night.



Writing
(Expression écrite)

Imagine that you
met the Headless
Horseman ...



Horrors

Guidelines

You are one of the inhabitants of Sleepy Hollow and you have witnessed the Headless Horseman somewhere around the village.

You decide to write about your experience in your diary (10 to 15 lines).

Write a scary story about your encounter with the Headless Horseman.

(Tu peux te lancer directement dans la rédaction de ton histoire ou tu peux suivre les étapes ci-dessous si tu ne te sens pas assez à l'aise).

Help:

1. Le journal intime : écris d'abord la date puis commence ton texte par “**Dear diary,**”.
2. Ton histoire a eu lieu dans le passé. Tu dois donc commencer ton récit par un complément circonstanciel de temps. Choisis-en un dans la liste suivante :

Last night • Two hours ago • At midnight • Last week • A few minutes ago

3. Imagine ton histoire : fais une liste des lieux et des actions que tu comptes décrire dans ton histoire.

Where? ▶ [.....]

When? ▶ [.....]

4. Ton récit doit être écrit au passé. Fais une liste des verbes que tu vas utiliser et écris-les au passé dans la colonne de droite.

Verbes à l'infinitif

Verbes au prétérit

.....

.....

.....

.....

.....

.....

.....

.....

.....

.....

5. Utilise des expressions de la peur. Sélectionne 3 ou 4 expressions et inscris-les ci-dessous.

[en cliquant sur ce lien](#)

Expressions of fear



.....

.....

.....

Tu es prêt(e), écris ta page de journal intime dans ton cahier.

Feelings

Adjectives

frightened effrayé(e)

scared effrayé(e)

terror-stricken

terrorisé(e)

Expressions

as white as a ghost,

as white as a sheet

blanc(he) comme un
linge

to **get goose bumps**

avoir la chair de
poule

to **make sb's hair stand
on end**

faire se dresser les
cheveux sur la tête
à qqn

to **scare the hell out**

of sb faire une peur
bleue à qqn

to **shake like a leaf**

trembler comme
une feuille

Nouns

fear la peur

Verbs

to **be afraid** avoir peur

to **be terrified**
être terrifié(e)

to **feel** ressentir,
éprouver

For our further lessons and classes:

- Redo the activities and exercises that you did not understand.
- Reminder: click [here](#) to join your class on Quizlet.
- Reminder: click [here](#) to revise the vocabulary on Quizlet.
- When you are done with today's activity, **send me a copy or a picture of your work at: camille.fabre1@ecollege78.fr**





Bye :-)