

## Expérience : je fais pousser une graine de haricot.

### Matériel nécessaire :

- Un sachet hermétique (type congélation)
- Des disques de coton
- Eau
- Du scotch
- Des graines de haricots



### Au préalable :


Faire tremper les graines de haricot dans de l'eau pendant une nuit.

### Etapas de l'expérience :

1. Mouiller le coton avec de l'eau puis le placer au fond du sachet.



2. Placer deux graines au centre des disques de coton.



3. Fixer solidement le sachet au mur dans un endroit lumineux.




4. Observer tous les jours.



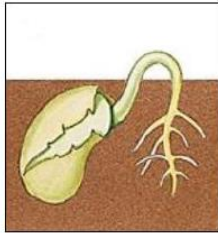
Suite de l'expérience :

5. Au bout de quelques jours, les graines ont germé. Une petite racine est sortie. C'est la germination.



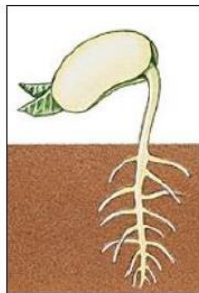
1

6. Les racines poussent, la tige sort.



2


7. La tige pousse, les feuilles apparaissent. C'est le moment de mettre les plants dans la terre.



3



8. La plante pousse. C'est la croissance.



4