

Lundi 4 mai

Rituel : dire la date du jour (jour, numéro et mois),

sur le calendrier du mois de mai (en pièce jointe) , repérer le nombre de semaines
identifier une semaine , du lundi jusqu'au dimanche .

Vous pouvez compter le nombre de jours de classe , le nombre de jours « sans classe » .

Écriture : Ecrire la date avec modèle en lettres cursives sur les pointillés ci dessous.

écrire son prénom en attaché, et pour les plus avancés (son nom de famille)

- sur ardoise, ou feuille, ou cahier . Tracer plusieurs lignes .

Puis écrire le modèle et demander à votre enfant de s'entraîner (au moins 5 fois) pour les syllabes suivantes :

le - lu - li - lo - la

pour la et lo , penser bien à vérifier que votre enfant lève son stylo avant d'attaquer le

o et le a

Lecture d'histoire

à écouter : la coccinelle mal lunée , de Eric Carle




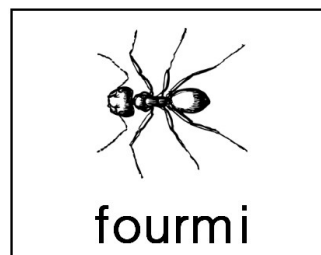





<https://www.youtube.com/watch?v=-HYhUBiXT-w>

Phonologie :

logiciel lalilo , 10 minutes, au rythme de votre enfant.

localiser un son : l'objectif est de réussir à localiser un son à l'intérieur d'un mot.

Consigne : En dessous de chaque image, dessine autant de rond qu'il y a de syllabes, puis colorie le rond qui contient le son [i] . Si tu n'entends pas le son [i], ne colorie rien.



Cette activité peut être faite sans impression. Faites dessiner pour chaque image le nombre de ronds sur l'ardoise ou sur une feuille à côté.

Mathématiques :

Situation de partage On complexifie les situations , en distribuant ou partageant des quantités , mais de manière non équitable , c'est à dire qu'il restera des objets non distribués.

Voir pièce jointe

Résolution de problèmes :

voir pièce jointe

Sciences :

La germination des graines :

dicter vos observations à un de vos parents

Penser à prendre les photos au fur et à mesure

écriture du mot sur une étiquette : *une graine* UNE GRAINE

activités artistiques

musique :

retrouver les sons des instruments de musique

<https://learningapps.org/4611066>

même consigne , mais plus compliqué

<https://learningapps.org/10153796>

chanson à continuer d'apprendre

https://www.youtube.com/watch?v=v_KV1ggUj4M

Activités manuelles



Matériel

un rouleau de papier toilette
du papier noir
feuille de papier rouge .

Sport

<https://www.youtube.com/watch?v=XdOt2gt-FMs>

Mardi 5 mai

Rituel : dire la date du jour (jour, numéro et mois),

Ecriture : Ecrire la date avec modèle en lettres cursives sur les pointillés ci dessous. (si c'est difficile, on garde les capitales pour AVRIL)

----- ----- -----
- sur ardoise, ou feuille, ou cahier . Tracer plusieurs lignes .
Puis écrire le modèle et demander à votre enfant de s'entraîner (au moins 5 fois) pour les syllabes suivantes :

el - ul - il - ol - al

Lecture d'histoire

à écouter : la coccinelle mal lunée , de Eric Carle

<https://www.youtube.com/watch?v=-HYhUBiXT-w>

Phonologie :

logiciel lalilo , 10 minutes, au rythme de votre enfant.


localiser un son : l'objectif est de réussir à localiser un son à l'intérieur d'un mot.

Consigne : En dessous de chaque image ou sur une ardoise à côté , dessine autant de ronds qu'il y a de syllabes, puis colorie le rond qui contient le son [i] . Si tu n'entends pas le son [i], ne colorie rien.


Prénom : _____

--	--	--

Recherche les mots dans lesquels on entend le son [i]



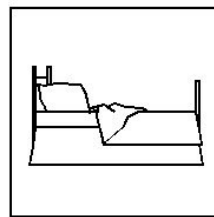
Entoure la lettre qui permet d'obtenir le son [i]



cerises



souris



lit



chemise

Ecris des mots dans lesquels tu entends [i]



Dictée à l'adulte

Cette activité peut être faite sans impression. Faites dessiner pour chaque image le nombre de ronds sur l'ardoise ou sur une feuille à côté.

Mathématiques :

Situation de partage On complexifie les situations , en distribuant ou partageant des quantités , mais de manière non équitable , c'est à dire qu'il restera des objets non distribués.

Même chose que hier. (manipulation)

- Prendre 15 objets à partager entre 4 personnes
- prendre 17 objets à partager/ distribuer entre 3 personnes

Sciences :

La germination des graines : arroser les graines, observer
dicter vos observations à un de vos parents (en faisant une phrase)
Penser à prendre les photos au fur et à mesure

activités artistiques

musique : (mêmes exercices que hier)
retrouver les sons des instruments de musique

<https://learningapps.org/4611066>

même consigne , mais plus compliqué

<https://learningapps.org/10153796>

chanson à continuer d'apprendre

https://www.youtube.com/watch?v=v_KV1ggUj4M

<https://www.youtube.com/watch?v=4y6j8B97hME>

Activités manuelles



Matériel
une assiette en carton
du papier noir
de la peinture rouge.

Sport

<https://www.youtube.com/watch?v=XdOt2gt-FMs>