

Lundi 27 avril

Rituel : dire la date du jour (jour, numéro et mois), hier, c'était ... et demain ce sera ... et la météo du jour.

Écriture : Ecrire la date avec modèle en lettres cursives sur les pointillés ci dessous. (si c'est difficile, on garde les capitales pour AVRIL)

écrire son prénom en attaché, et pour les plus avancés (son nom de famille)

Phonologie :

logiciel lalilo , comme indiqué dans le mail sur ce sujet

Compréhension/ lecture

1) s'entraîner à reconnaître les noms des animaux , les épeler , et savoir dire si c'est le ou la .

<http://ekldata.com/ub-vbPievgVr0hCWcSfgfnyeiA0/lela.pdf>

chercher 10 noms d'animaux pour lesquels le déterminant est « la » (nom féminin) , 10 noms d'animaux pour lesquels le déterminant est « le » (nom masculin)

Mathématiques :

numération : cette semaine, nous allons commencer une nouvelle notion , celle du partage .

Pour commencer, je vais vous demander de visionner les vidéos ci dessous, puis de faire réaliser à votre enfant le même travail (vous pouvez utiliser autre chose que des bonbons ou des fraises bien entendu .

Partage de bonbons

<https://www.youtube.com/watch?v=8uRDAkw3BDw>

Partage de fraises

<https://www.youtube.com/watch?v=IlvMa0PTqWw>

Explorer le monde

le vivant :

à lire plusieurs fois avec un adulte

La grenouille

Elle vit près de l'eau, mais elle est capable de vivre à la fois sous l'eau et sur la terre.



La grenouille mâle



La grenouille femelle



Le têtard



Elle coasse

Elle est carnivore, elle mange :

- des vers



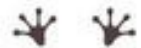
- des insectes



- des araignées



Elle se déplace



elle marche,
elle saute,
elle nage

La maman grenouille pond des œufs, elle est ovipare.



La grenouille hiberne en hiver.


Pour séduire la femelle, le mâle chante et gonfle ses sacs vocaux qui amplifient le son.



l'espace

se repérer dans l'espace d'une page

préparer sur une feuille blanche , un quadrillage comme celui ci- dessous



prenez 9 petits objets différents , puis jouez avec votre enfant, de la manière suivante :

Demandez lui de placer un objet dans une case, avec des indications spatiales précises.

Par exemple :

place le bonhomme rouge en haut à droite de la feuille.

Place la voiture bleue à gauche dans la ligne du milieu.

Place la perle au dessus de la voiture

etc

Refaites ce petit jeu plusieurs fois, en augmentant la difficulté à chaque fois.

S'exprimer à travers les activités artistiques

musique :

<https://learningapps.org/3410002>

à apprendre

Une grenouille



Une grenouille, nouille, nouille
Qui se croyait belle, belle, belle
Montait à l'échelle, chelle, chelle
Et redescendait, dait, dait
En s'cassant le nez, nez, nez
C'est à toi de le chercher !

à écouter , en attendant de l'apprendre :

https://www.youtube.com/watch?v=v_KV1ggUj4M

activités manuelles : découpage

- place bien ses doigts sur les ciseaux, notamment si les deux « trous » pour passer les doigts ne sont pas de la même taille.
- place la main qui tient les ciseaux dans l'axe du bras sans « casser » le poignet.
- dirige les lames des ciseaux perpendiculairement à son corps, pour qu'ils « montent » en s'écartant de lui.
- tourne la feuille et non pas la main en cas de changement de direction de la ligne à suivre.
- ne ferme pas les ciseaux entièrement pour éviter les « accrocs » sur la ligne de coupe.
- ouvre les ciseaux tout en les glissant vers le haut dans la fente avant d'appuyer à nouveau.



Imprimer ou redessiner au feutre noir le dessin ci-dessus.

Découpe la grenouille avec précision, complète la, colorie la et colle la sur une feuille. Décore ensuite ta composition comme tu le souhaites !

S'exprimer à travers les activités physiques

Sport :

cf pièce jointe : le parcours dans la maison .

Pour aider votre enfant pour l'écriture de la date . Penser bien a vérifier que votre enfant lève le stylo avant la lettre « d »

lundi

mardi

mercredi

jeudi

vendredi

Mardi 28 avril

Rituel : dire la date du jour (jour, numéro et mois), hier, c'était ... et demain ce sera ... et la météo du jour.

Écriture : Ecrire la date avec modèle en lettres cursives sur les pointillés ci dessous. (si c'est difficile, on garde les capitales pour AVRIL)

écrire son prénom en attaché, et pour les plus avancés (son nom de famille)


Phonologie :

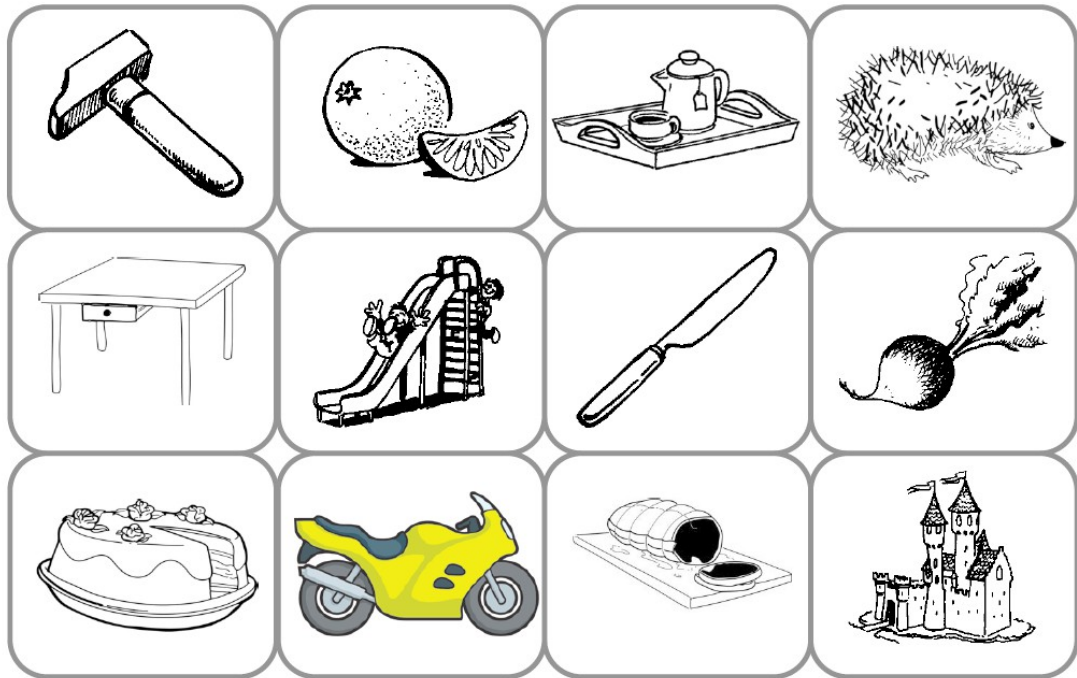
logiciel lalilo , comme indiqué dans le mail sur ce sujet

en plus sur le fichier , feuille d'activité fiche sur les rimes

Ou

Colle les étiquettes des mots qui finissent par TO., comme Bateau (si pas d'imprimante, simplement les dire)





Compréhension / lecture

sur des étiquettes de papier , écrire le nom de chacun des animaux en minuscule (travail du parent)

cf photo en pièce jointe

consigne : retrouve le mot « toucan » , épelle le mot.

Pour aider votre enfant à trouver le nom , vous lui dites « rhinocéros, on entend « rrrrrr » au début , comme dans robinet » .

Votre enfant doit trouver quelle est donc la première lettre du mot.

- attention au piège de girafe et grenouille qui ont la même première lettre mais ne font pas le même son.

Vous pouvez faciliter le travail en ne mettant pas la girafe – en écrivant en majuscule au lieu de en script.

Vous pouvez également vous aider de la fiche d'hier.

Mathématiques

Situations de partage :

- prenez 9 objets (lego, pièces de monnaie, perles, pois chiche)
 - prenez 3 petits personnages (lego, playmobil, doudou, poupées ...)

1ère consigne : « tu dois donner autant d'objets à chacun de tes personnages » .

Laisser votre enfant chercher , puis valider avec lui sa réponse.

- prenez 18 objets (lego, pièces de monnaie, perles, pois chiche)
 - prenez 3 petits personnages (lego, playmobil, doudou, poupées ...)

Même consigne : « tu dois donner autant d'objets à chacun de tes personnages »

Laisser votre enfant chercher, puis valider avec lui.

- prenez cette fois ci 15 objets , et 3 personnages.

Même consigne :

faites expliquer à votre enfant ce qu'il a fait

Facultatif

, pour ceux qui veulent aller plus loin : augmenter le nombre d'objets, ou le nombre de personnages .

Attention à garder toujours des multiples , pour ne pas qu'il y ait de restes (les partages inéquitables seront faits la semaine prochaine) .

Au maximum, vous pouvez aller jusqu'à distribuer un jeu de cartes de 54 cartes , à 3, 6, ou 9 personnes.

S'exprimer à travers les activités artistiques

musique :

à apprendre

Une grenouille



Une grenouille, nouille, nouille
Qui se croyait belle, belle, belle
Montait à l'échelle, chelle, chelle
Et redescendait, dait, dait
En s'cassant le nez, nez, nez
C'est à toi de le chercher !

à écouter , en attendant de l'apprendre :

https://www.youtube.com/watch?v=v_KV1ggUj4M

activités manuelles : découpage

vous pouvez recommencer l'activité d'hier pour que la grenouille ait une copine pour jouer.

Pour les parents qui ont du temps de libre , une grenouille sauteuse en origami facile à faire en moins de 10 minutes .

<https://www.youtube.com/watch?v=JRI0YZntrZs>

Sport :

le parcours à la maison