




Voilà des petites idées créatives ou ludiques pour proposer des petits défis durant les vacances.







- Des idées pour jouer avec du papier : utilise des publicités, des journaux, des emballages, des feuilles blanches ou de brouillon.

<p>Découper des images et les coller pour constituer un paysage de rêve.</p> 	<p>Découper des images et les coller pour former un monstre.</p> 	<p>Réaliser une cocotte en papier.</p> <p>https://www.teteamodeler.com/pliage-cocotte-en-papier</p> 
<p>Découper des lettres pour écrire son prénom.</p> 	<p>Réaliser un avion en papier.</p> <p>https://www.teteamodeler.com/origami/avion1-origami.asp</p> 	<p>Réaliser une ribambelle.</p> <p>http://www.momes.net/Bricolages/Origami-et-bricolages-en-papier/Jeux/La-ribambelle-de-coeurs</p> 

- Des idées pour collecter : organise des collections et prends les en photo.

<p>Collecter des objets jaunes.</p> 	<p>Collecter des objets en plastique.</p> 	<p>Collecter des objets noirs.</p> 
---	---	--

- Des idées pour bouger :

<p>Danser sur une musique qui bouge.</p> 	<p>En étant debout, enrouler puis dérouler son corps comme un escargot.</p> 	<p>Jongler avec une ou plusieurs paires de chaussettes.</p> 
<p>Avec les bras, faire des moulinets de plus en plus grands puis de plus en plus petits.</p> 	<p>Se déplacer avec un plateau contenant quelques objets à une ou deux mains.</p> 	<p>Se déplacer à 4 pattes.</p> 





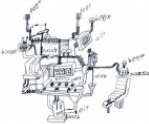

- Des idées pour cuisiner :

 <p>Faire un gâteau au yaourt.</p>	 <p>Préparer un bon chocolat chaud.</p>	 <p>Faire des brochettes de fruits.</p>
 <p>Faire des crêpes.</p>	 <p>Faire une tarte aux pommes.</p>	 <p>Faire une pizza.</p>

- Des idées pour être au calme et écouter :

<p>Fermer les yeux et écouter les bruits de la maison. Que reconnais-tu ?</p> 	<p>Ouvrir la fenêtre, fermer les yeux et écouter les bruits de la rue. Que reconnais-tu ?</p> 	 <p>Écouter une histoire.</p> <p>https://www.franceinter.fr/emissions/une-histoire-et-oli</p>
 <p>Écouter des chansons.</p>	<p>Chercher différents bruits à faire avec tes mains.</p> 	<p>Trouver des objets qui peuvent servir de maracas.</p> 

- Des idées pour dessiner :

<p>Dessine-toi dans un endroit où tu aimerais être.</p> 	<p>Dessine ta salle de classe comme elle est dans tes souvenirs.</p> 	<p>Dessine un monstre qui fait peur.</p> 
<p>Dessine un jardin extraordinaire.</p> 	<p>Dessine une machine infernale.</p> 	<p>Dessine le goûter de tes rêves.</p> 

- Des idées pour dire des mots sous forme de listes :

Dans le ciel il y a... 	Dans ma chambre il y a... 	Dans mon corps il y a... 
Dans la salle de bains il y a... 	Dans ma famille il y a... 	Au zoo il y a... 

- Des idées pour fabriquer des œuvres éphémères ou durables :

Fabriquer un cœur avec des objets de la maison. 	Fabriquer un collier avec des objets de la maison. 	Construire une cabane. 
Fabriquer un arc-en-ciel avec des objets de la maison. 	Inventer un instrument de musique. 	Fabriquer un arbre avec des objets de la maison. 