

POURQUOI ?

➤ Jouer avec les nombres pour mieux les comprendre et les mémoriser

COMMENT ?

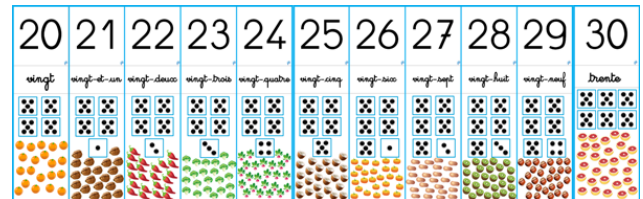
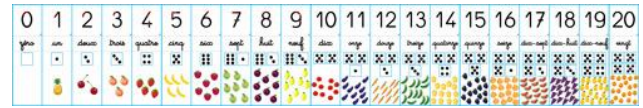
But du jeu :

Placer chaque pion sur la case nommée

Matériel :

Une feuille de papier et des jetons (petits jouets, haricots secs...) ou feutres

Nombre de joueurs : 2 joueurs ou plus



Règle du jeu :

1) Construire une bande numérique sur une feuille de papier

En MS : de 1 à 6

1	2	3	4	5	6	7	8	9	10
---	---	---	---	---	---	---	---	---	----

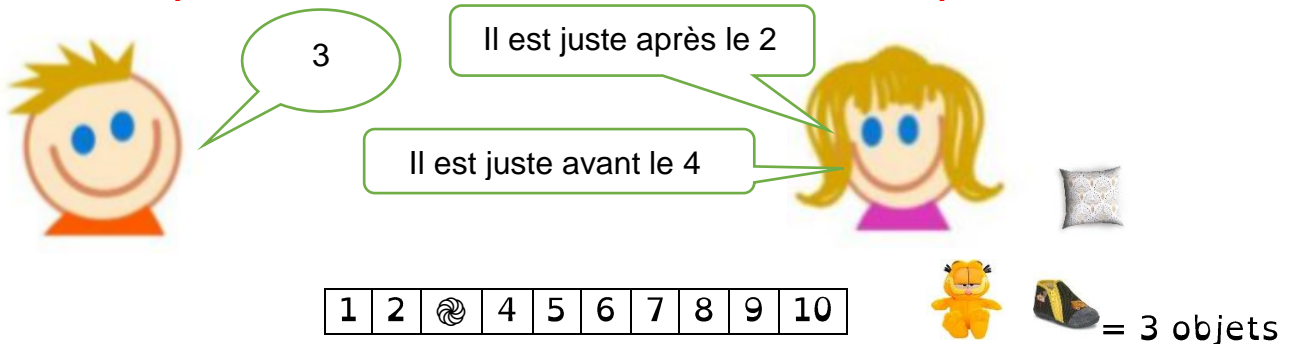
En GS : de 1 à 10

2) Prendre des jetons (pour poser sur les cases) ou des feutres (pour entourer le nombre)

3) Le meneur de jeu dit un nombre. Le joueur doit **poser le jeton sur la case** du nombre **en disant** comment il a fait pour trouver puis **aller chercher** le nombre d'**objets**

Meneur de jeu

joueur



4) Si le niveau 1 est facile → niveau 2 = même bande avec cases vides

Exemple :

1	2		4		6	7		9	10
---	---	--	---	--	---	---	--	---	----

5) Puis niveau 3 =

1									10
---	--	--	--	--	--	--	--	--	----

6) Possibilité, **après avis de la maîtresse** de jouer avec une frise de 20 ou 30.