

Activité pâte à modeler

Pour développer la motricité fine et la créativité :

Si vous voulez confectionner vous-même la pâte à modeler, voici la recette.

Ingrédients :

- 1 verre de farine (type verre à moutarde)
- 1/2 verre de sel
- 1 verre d'eau chaude
- ½ verre de maïzena
- 2 cuillères à café d'huile végétale
- Colorant alimentaire

Mélanger la farine, la maïzena et le sel dans un saladier.

Diluer le colorant avec l'eau chaude.

Verser cette eau colorée dans le saladier et bien malaxer l'ensemble.

Ajouter l'huile.



Mettre la pâte dans une casserole et faire chauffer à feu très doux en remuant sans arrêt. La pâte est cuite lorsque vous ne pouvez plus la remuer.

Laisser refroidir avant de la pétrir. Et laisser un peu sécher avant de la conserver dans une boîte hermétique.



Vous trouverez ci-joints des fiches adaptées au niveau de votre enfant, elles peuvent être imprimées et mises sous plastique, mais elles sont aussi faciles à reproduire avec un feutre sur papier.

Petite section



La galette

















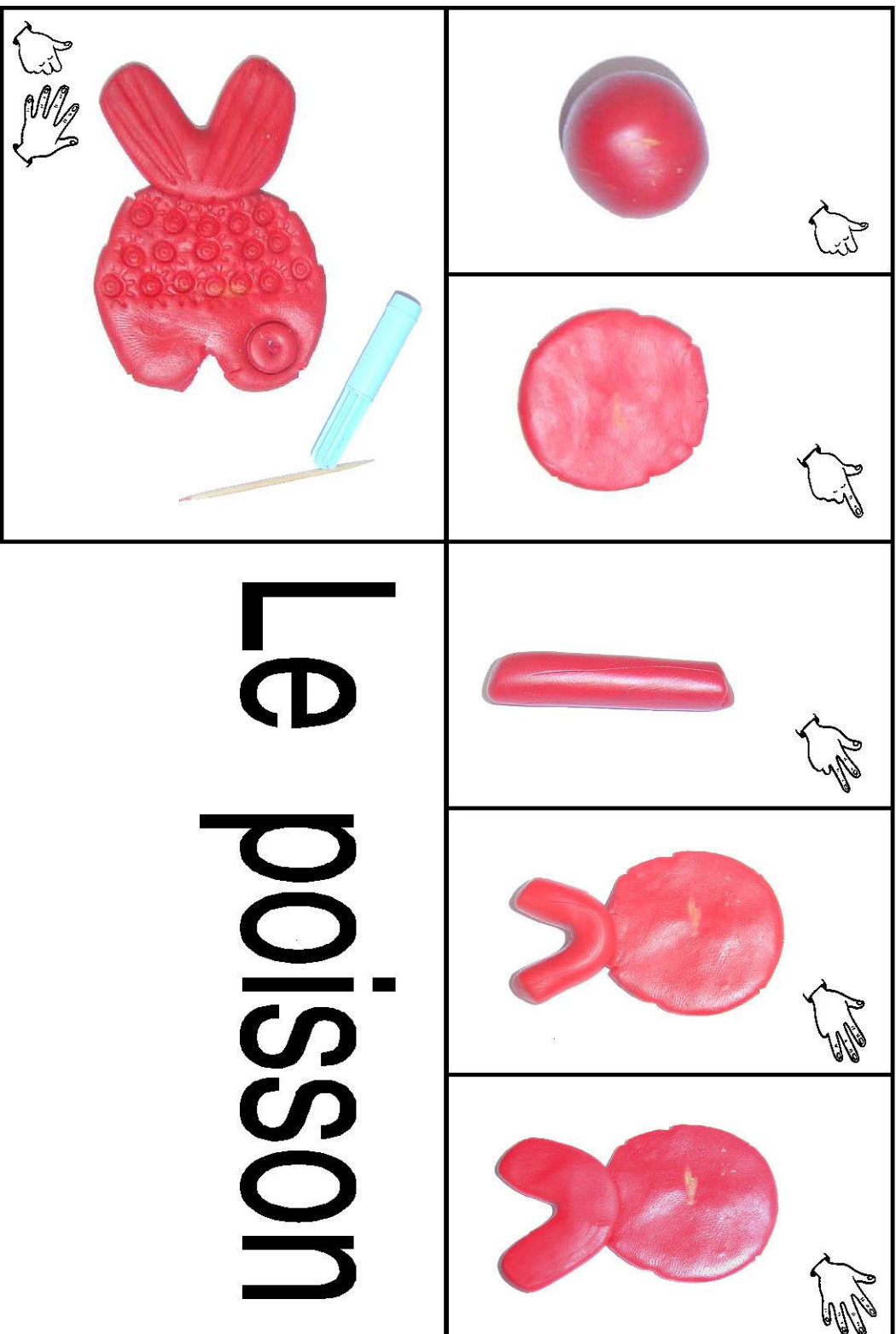
Le soleil



La vache





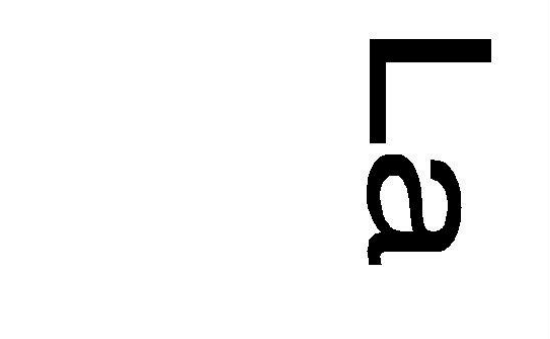


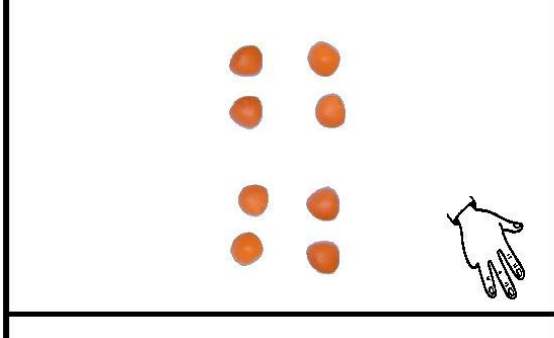




| | | |
|---|--|---|
|   |   | |
|   |   | |
| <h1>L'escargot</h1> | |   |
| | |   |
| | |   |
| | | |



Le poisson

Grande section :

| | |
|---|--|
|  |  |
|  |  |
|  |  |
|  |  |
|  |  |

La fleur

L'ours

