

## Un poussin de mauvais poil

L'histoire se passe dans une ferme. Ce matin, Tipoilou le poussin est grognon, ronchon... Il est de mauvais poil, quoi !

Quand Berthe la chevrette voit passer Tipoilou, elle crie joyeusement : « Bonjour, ça va ? ». Mais Tipoilou répond : « Non, ça va pas, fais tes crottes et tais-toi ! »

Berthe la chevrette n'est pas contente du tout ! Elle dit : « Si Tipoilou cherche la bagarre, il va voir ce qu'il va voir ! » Et elle suit Tipoilou avec son balai en bêlant.

Quand Léon le cochon voit passer Tipoilou, il crie joyeusement : « Bonjour, ça va ? ». Mais Tipoilou répond : « Non, ça va pas, roule-toi dans la boue et tais-toi ! »

Léon le cochon n'est pas content du tout ! Il dit : « Si Tipoilou cherche la bagarre, il va voir ce qu'il va voir ! » Et il suit Tipoilou avec sa fourche en grognant.

Quand Eustache la vache voit passer Tipoilou, elle crie joyeusement : « Bonjour, ça va ? ». Mais Tipoilou répond : « Non, ça va pas, occupe-toi de ton lait et tais-toi ! »

Eustache la vache n'est pas contente du tout ! Elle dit : « Si Tipoilou cherche la bagarre, il va voir ce qu'il va voir ! » Et elle suit Tipoilou avec son seau en ruminant.

Tout à coup, un énorme loup aux longues dents barre la route à Tipoilou !

Tipoilou n'ose plus bouger...

Mais qui arrive derrière Tipoilou ? Berthe la chevrette, Léon le cochon et Eustache la vache ! Et ils crient : « Si tu cherches la bagarre, tu vas voir ce que tu vas voir ! »

Hou là là ! Berthe la chevrette, Léon le cochon et Eustache la vache ont l'air de très mauvais poil ! Le loup a si peur que ... pffuit, il s'enfuit !

Alors Tipoilou crie joyeusement à ses amis : « Bonjour, ça va ? Quelle joie de vous voir ici tous les trois ! »

**1<sup>ère</sup> écoute de l'histoire : sans image.**

**Questions de compréhension :**

- Où se passe l'histoire ? *Dans une ferme*
  - Qui est Tipoilou ? *Un poussin*
  - Quels animaux rencontre Tipoilou ? *Une chevrette, un cochon, une vache, un loup.*
-

## 2<sup>ème</sup> écoute : idem

Rappel des animaux : rappeler de bien repérer le prénom de chaque animal, ne pas hésiter à interrompre l'histoire à l'énonciation d'un prénom

=> Donc le cochon s'appelle.? "Léon"

ou inversement

=> Quel animal est Léon ? Un cochon.

## VOCABULAIRE



Etre grognon, ronchon  
Etre de mauvaise humeur



Une fourche



Une chèvre : une jeune chèvre



Ruminer : mâcher longuement l'herbe

Pour aller + loin :

\* ranger par taille les animaux (ordre croissant ou décroissant).


\* Vocabulaire des cris de ces animaux, de leur habitat.




L' ETABLE  
l' étable



LE POULAILLER  
le poulailler



LA PORCHERIE  
la porcherie












LA CHEVRERIE  
la chèvrerie

## Questions de compréhensions

### 1<sup>ère</sup> lecture.

- Où se passe l'histoire ? *Dans une ferme*
- Qui est Tipoilou ? *Un poussin*
- Quels animaux rencontre Tipoilou ? *Une chevrette, un cochon, une vache, un loup.*

### SPORT (à garder aussi pour lundi 27)

					
<p><b>La chenille :</b> Départ assis, jambes allongées, bras tendus derrière le dos et mains posées au sol. Avancer en poussant et en tractant avec les pieds.</p>	<p><b>Le lapin :</b> Poser les mains au sol puis approcher les pieds et sauter.</p>	<p><b>La grenouille :</b> Trotter puis s'accroupir et sauter.</p>	<p><b>L'araignée :</b> A 4 pattes, bassin en l'air. Avancer / reculer dans cette position. <u>Variante</u> : le crabe pour un déplacement latéral</p>	<p><b>Le canard :</b> Accroupi, avancer / reculer dans cette position. Ne pas courir.</p>	<p><b>La chenille :</b> Départ assis, jambes allongées, bras tendus derrière le dos et mains posées au sol. Avancer en poussant et en tractant avec les pieds.</p>
					
<p><b>Le kangourou 1 :</b> Debout, pieds joints. Effectuer des petits bonds. -sur place -en avant / en arrière -de chaque côté d'une ligne...</p>	<p><b>Le kangourou 2 :</b> Debout, sauter sur place en essayant de monter les bras le plus haut possible (extension).</p>	<p><b>Le kangourou 3 :</b> Idem mais écarter les jambes en levant les bras. Rassembler ensuite bras et jambes.</p>	<p><b>Le kangourou 4 :</b> Debout, se baisser en pliant les genoux puis sauter en poussant vers le haut (flexion /extension).</p>		



Parent : Découpez les lettres en bande.

Enfant : Découpe les lettres et retrouve leur place pour refaire le nom des personnages et le nom de l'animal.



T I P O I L O U

--	--	--	--	--	--	--	--



P O U S S I N

--	--	--	--	--	--	--

T	P	I	L	O	I	O	U
O	U	P	N	I	S	S	