

Nous allons te présenter un billet te permettant d'utiliser les Alphas afin de rentrer dans la lecture.

Il s'agira de mettre en relation la lettre et le son qu'elle produit.

N'hésite pas à retourner visionner le film dont voici le lien :







<https://www.youtube.com/watch?v=qrxlsxl6sWw>

Parents, nous vous donnons quelques conseils à suivre afin d'aider au mieux votre enfant :

- Plus il écoute l'histoire, plus il aura de facilité à avoir le « déclic-lecture ».
- A aucun moment on ne parle de lettres mais de personnages.  
ex. : on ne dit pas la lettre M mais le monstre
- Prolongez légèrement la première lettre de chaque personnage qui représente une consonne longue (f, s, v, z, ch, j, l, m, n et r).

Voici les différents Alphas :

- La famille des voyelles

		
Monsieur A	Monsieur O	Madame I
		
Mademoiselle U	Madame É	Monsieur Y

- La famille des consonnes longues







		
Le vent	La fusée	Le robinet
		
Le serpent	Le nez	Le monstre

		
La limace	Le zibulus	Le jet d'eau

- La famille des consonnes courtes

		
La botte	Le gulu	Le cornichon
		
La toupie	Le perroquet	La dame

- Les autres Alphas

		
Le wagon	La hutte	La xiou
		
Le chat	La quille	Le kangourou



Nous te proposons de regarder ces deux vidéos avant de faire les exercices.  
N'hésite pas à les regarder plusieurs fois.



[https://www.youtube.com/watch?v=mwdLRVUaFbc&list=RDCMUCAO-tR4P87q3IF1rEqWrCEQ&start\\_radio=1&t=62](https://www.youtube.com/watch?v=mwdLRVUaFbc&list=RDCMUCAO-tR4P87q3IF1rEqWrCEQ&start_radio=1&t=62)



[https://www.youtube.com/watch?v=l\\_6\\_mjGnvWY](https://www.youtube.com/watch?v=l_6_mjGnvWY)



Maintenant tu vas pouvoir t'entraîner avec ces exercices.



**Exercice 1** Lis la syllabe et retrouve-la en lettres capitales parmi les trois propositions.



 		
MO	MA	LA



 		
MU	LI	MO



 		
MI	LI	MA

 		
LO	MY	MA


 		
LU	MÉ	MU


 		
MÉ	LÉ	MI


 		
LA	LO	MA

 		
MO	LO	LU

		
MI	LA	LI

		
LY	MU	LU

		
LA	LU	MÉ

		
MÉ	LO	LÉ


**Exercice 2** Retrouve les mots où tu entends le son mmmmmm .

Parents : n'hésitez pas à accentuer le son ; ex : mmmmoto, pommme



Retrouve les mots où tu entends le son llllllllllllll .

Parents : n'hésitez pas à accentuer le son ; ex : lllllllit, chevallllll



**Exercice 3** Découpe et colle les Alphas afin de compléter le mot par la syllabe manquante.

