

Séquence d'Anglais de la semaine du 16 mars au 20 mars pour les élèves de Cm1 (Cm1ma, Cm1mb, Cm1/Cm2) de Madame Chavignier

1^{ère} séance de la semaine

Greetings

- Good morning, everyone !
- Can you say the date ?
- Can you say the days of the week ?

Say short answers.

- How is your mother ? Is she well ?
- Is it cold today ?
- Are you thirsty ?
- Are you hungry ?
- Are you a teacher ?

Ecoute de l'histoire « Let's play after school »

Vous irez à nouveau dans le lien suivant :

<https://elt.oup.com/student/familyandfriends/?cc=fr&sellLanguage=en>

Vous allez cliquer sur le niveau 2 où l'on voit Tim qui joue avec une balle avec le numéro 2.

Ensuite, vous choisirez **Stories**.

Vous ferez descendre l'ascenseur pour obtenir **Unit 6 « Let's play after school ! »** et vous regarderez encore plusieurs fois l'épisode.

Grammar

Vous ferez les exercices ci-dessous.

3 Write.

watch go visit do have help



I have a music lesson.



I _____ my homework.



I _____ swimming.



I _____ TV.



I _____ my dad.




I _____ my grandma.

4 Point and say.


Monday



Tuesday



Wednesday



Thursday



Monday.

I visit my grandma. I don't go swimming.

Song : « After school »

Apprentissage du vocabulaire

Voici les flashcards pour la chanson « After school ».

J'ai téléchargé le fichier audio que vous trouverez en annexe.

1 Listen, point and repeat. 59



listen to music



play with friends



read a book



write an email

Song

Vous irez dans le lien suivant :

<https://elt.oup.com/student/familyandfriends/?cc=fr&sellLanguage=en>

Vous allez cliquer sur le niveau 2 où l'on voit Tim qui joue avec une balle avec le numéro 2.

Ensuite, vous choisirez **Songs** → **Unit 6** « After school »

Vous écouterez plusieurs fois la chanson que vous avez déjà entendue

2^e séance de la semaine

Greetings

- Hello, everyone !
- Can you say the date ?
- Can you say the months of the year ?

Say short answers.

- How is your father? Is he well ?
- Where is your mother ? Is she at home ?
- Are you English ?
- Are you French ?
- Are you American ?

Song : « After school »

Song

Vous irez dans le lien suivant :

<https://elt.oup.com/student/familyandfriends/?cc=fr&selLanguage=en>

Vous allez cliquer sur le niveau 2 où l'on voit Tim qui joue avec une balle avec le numéro 2.

Ensuite, vous choisirez **Songs** → **Unit 6** « **After school** »

Vous écouterez plusieurs fois la chanson que vous avez déjà entendue.

Vous vous entraînerez à la chanter.

Le vocabulaire nouveau de la chanson qui peut poser problème :


There's a lot to do = il y a beaucoup à faire

On my own = tout seul

Things on my own = des choses tout seul.

2 Listen and sing. 60

3 Sing and do.



After school


After school,
There's a lot to do.
Things on my own,
And things with you.

I do my homework,
I help my mum.
Then I play with friends,
And we have fun.

After school ...

I write an email,
I read a book.
I listen to music,
I help to cook.

After school ...




About me

Circle the things you do after school.

<i>Help my mum</i>	<i>do my homework</i>	<i>watch TV</i>	<i>read a book</i>	<i>write an email</i>
<i>Play with my friends</i>	<i>listen to music</i>	<i>play football</i>	<i>go swimmin</i>	

Draw and write what you do and don't do after school.

(Tu peux choisir des activités qui ne sont pas inscrites dans le cadre. Tu peux aussi ajouter des explications. Tu peux faire cet exercice sur ton cahier d'Anglais ou ton cahier d'essai.)



After school, I _____, I _____, I _____.

I don't _____, I don't _____, I don't _____.

Les corrections

1ère séance

3. Write.

- 1) I **have** a music lesson.
- 2) I **do** my homework.
- 3) I **go** swimming.
- 4) I **watch** TV.
- 5) I **help** my dad.
- 6) I **visit** my grandma.

4. Point and say.

MONDAY. I visit my grandma. I don't go swimming.

TUESDAY. I do my homework. I don't have a music lesson.

WEDNESDAY. I help my mum. I don't watch TV.

THURSDAY. I go swimming. I don't visit my grandma.

La 2^e séance ne nécessite aucune correction pour l'instant.