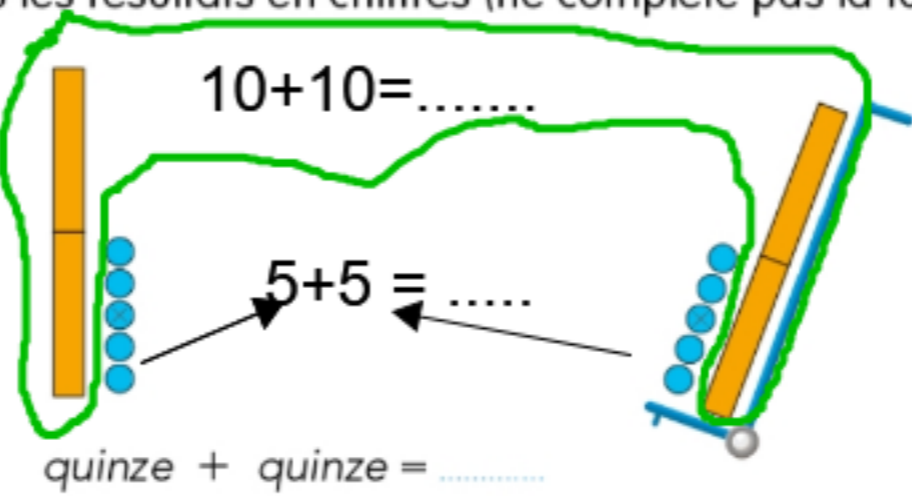


quinze + quinze = le résultat de 10 + 10 plus le résultat de 5 + 5.
Le double de 15 c'est le double de 10 plus le double de 5.

a Calcule et écris les résultats en chiffres (ne complète pas la table).

1



2

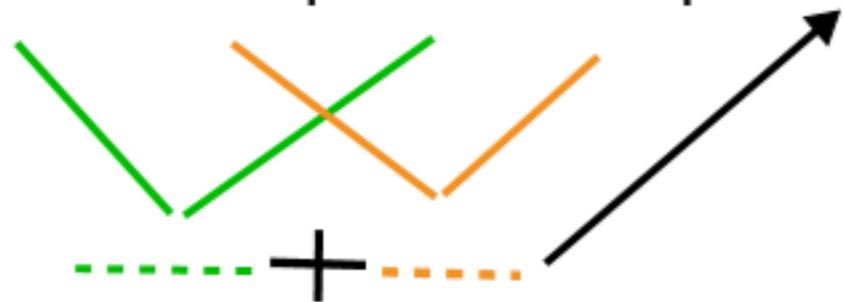
- | | |
|-----------------------------|---------------------------------------|
| quarante + quarante = | cinq + cinq = |
| vingt + vingt = | trente-cinq + trente-cinq = |
| trente + trente = | vingt-cinq + vingt-cinq = |
| dix + dix = | quarante-cinq + quarante-cinq = |

3

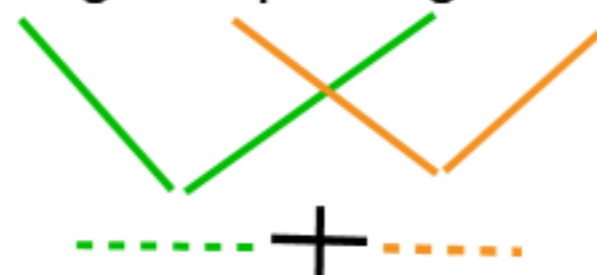
Complète la table des doubles

Table de doubles		
5	+	5 = 10
10	+	10 =
15	+	15 =
20	+	20 =
25	+	25 =
30	+	30 =
35	+	35 =
40	+	40 =
45	+	45 =

trente-cinq + trente-cinq =



vingt-cinq + vingt-cinq =



Tu appliques la même chose pour quarante-cinq + quarante-cinq

b



20 + 20, c'est...

Le double de 45, c'est...

2 fois 30, c'est...

$20+20$



$15+15$

$45+45$



$40+40$

$30+30$



$35+35$

$25+25$



$10+10$

Écris en chiffres.

quatre-vingt-sept :

soixante-quatorze :

soixante-quinze :

soixante-huit :

quatre-vingt-treize :

quatre-vingt-dix :

Le n**O**mbre mystérieux*

★ $87 + 4 = \dots$ $63 - 8 = \dots$ $8 + 80 = \dots$
▲ $62 - 5 = \dots$ $69 - 6 = \dots$ $60 - 8 = \dots$
★ $86 + 8 = \dots$ $19 + 80 = \dots$ $12 + 80 = \dots$
★ $75 + 6 = \dots$ $50 - 7 = \dots$ $64 - 10 = \dots$

	43		
52	54	55	57
63	73	81	88
91	92	94	99

ton carton pour calculer les soustractions.

Le nombre mystérieux :

★ J'ajoute les billes entre elles, puis j'ajoute les groupes de 10.

Tu peux relire la page 50 de ton fichier.

▲ Dessine dans ta tête ou sur l'ardoise puis barre.

Exemple: $62 - 5 =$

Il reste 7 dans la boîte et 5 boîtes de 10 pleines

