

**Calcul mental**

- Multiplications (37 x 20 ; 58 x 20)

$27 \times 20$		$45 \times 20$		$64 \times 20$		$88 \times 20$
	$38 \times 20$		$59 \times 20$		$76 \times 20$	

- Multiplier par un nombre à 2 chiffres

Pour multiplier  $158 \times 43$ , on va faire 3 opérations.

- $158 \times 40$
- $158 \times 3$
- L'addition des 2 résultats

Attention :

**Je vous rappelle que la place du 0 est dangereuse !!!**

ATTENTION : Soyez attentif à la place du 0 ! Exigez qu'il soit dans la colonne des unités et non « débordant » auquel cas votre enfant risquerait de procéder de cette même manière plus tard et ne pourra obtenir le résultat d'une multiplication à 2 chiffres.

<p><b>NON</b></p> <p>UNE ERREUR que l'on trouve souvent</p>	<p><b>OUI</b></p>
---	-------------------

**Magille va t'apprendre à calculer des multiplications par 27, 38, 43, 57...**

43 fois 158, c'est 40 fois 158 plus 3 fois 158.

Vérifie les multiplications et calcule l'addition.

$158 \times 43 = \dots\dots\dots$

	1	5	8
x		4	0
<hr/>			
6	3	2	0

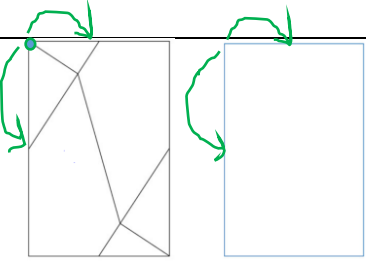

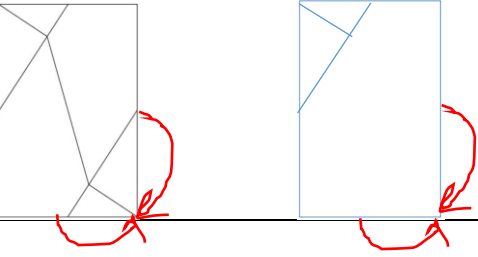
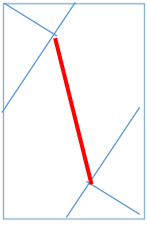
	1	5	8
x			3
<hr/>			
	4	7	4

	6	3	2	0
+		4	7	4
<hr/>				



## Géométrie :

Pour cette activité, il faut réfléchir aux étapes.

1. Mesurer les 2 distances, mettre un petit point et tracer.	
2. Avec l'équerre chercher le trait qui forme un angle droit. Tracer.	
3. Faire la même chose en bas	
	
4. Relier	