
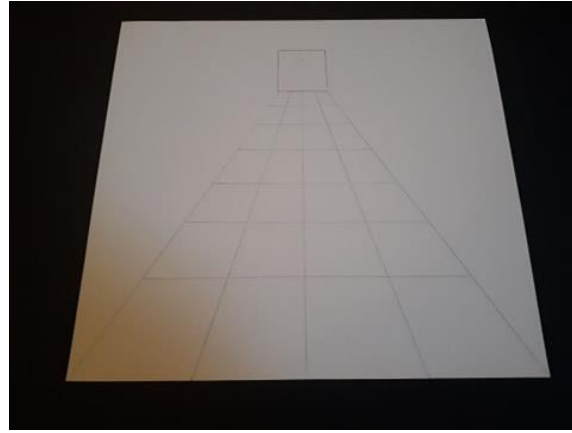


*Découpe une feuille pour  
obtenir une feuille carrée.*

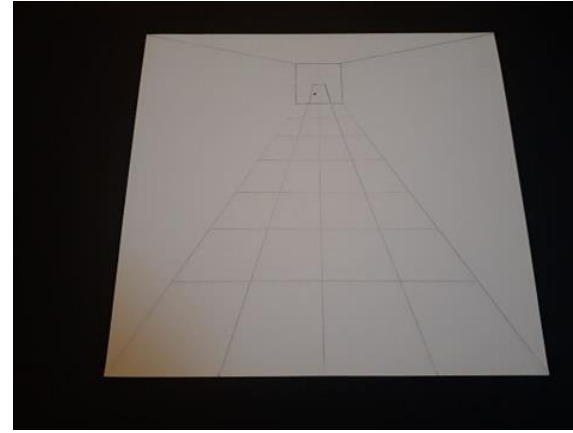
# Le Géo'musée



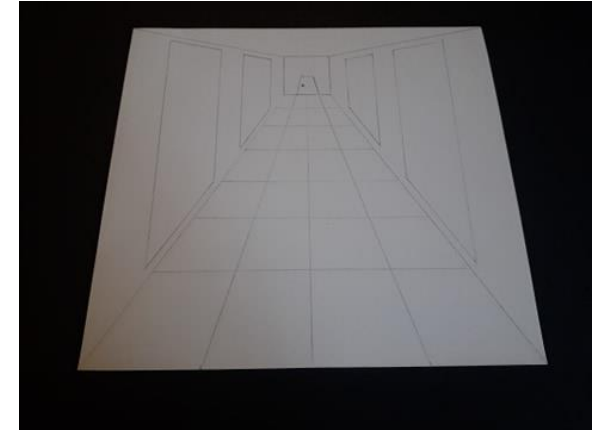
Marque un point de fuite en haut au centre. Trace à partir de ce point, 5 segments reliant le bas de la feuille au centre et dans les angles. Trace ensuite un carré autour de ton point de fuite.



Gomme les traits dans le carré puis trace des segments parallèles sur les 5 segments tracés dans l'étape 1. (espace les de plus en plus vers le bas de la feuille)  
(Tu viens de tracer le sol dallé de ton musée)




Ajoute une porte dans le carré, puis trace deux segments reliant les coins supérieurs du carré et les angles supérieurs de ta feuille. (tu viens de tracer le plafond de ton musée)




En t'aidant des carreaux de ton sol, trace les tableaux sur les murs. (d'une largeur de 2 carreaux)  
Les largeurs doivent être parallèles au sol dallé et les longueurs parallèles aux bords gauches et droits de ta feuille.

*Découpe une feuille pour  
obtenir une feuille carrée.*

# Le Géo'musée



Dessine des images, des motifs, des paysages sur tes tableaux.



Repasse sur tes traits avec un feutre fin noir.



Mets ton dessin en couleur.

**BRAVO! Tu as réussi!**