




Bord de mer



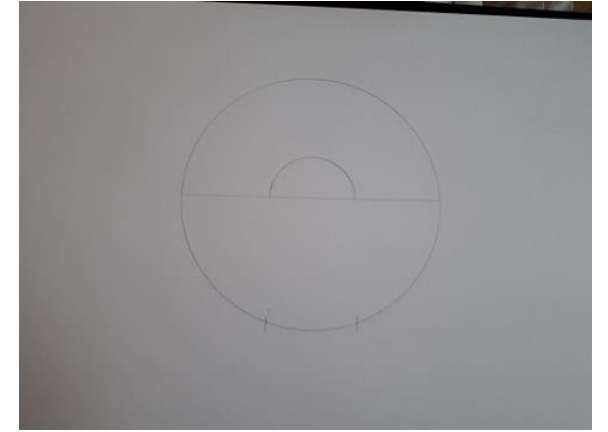
Trace un cercle de 12 cm de diamètre (6 cm de rayon).



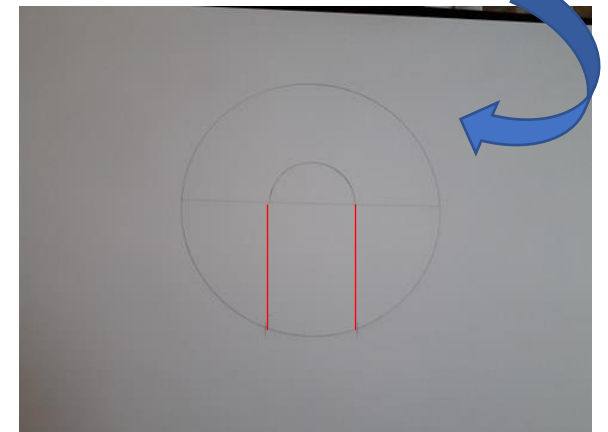
Trace un diamètre horizontal.



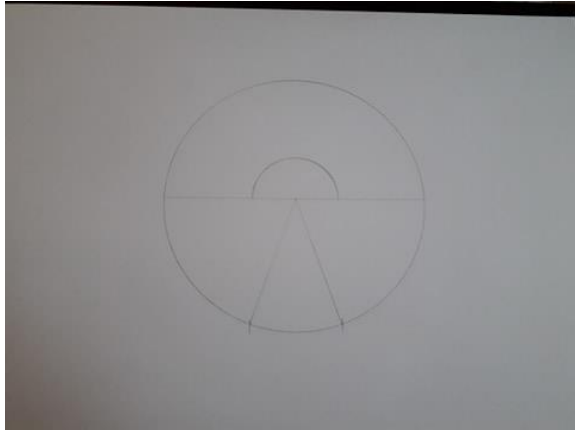
Trace un demi cercle de 4 cm de diamètre (2 cm de rayon) et de même centre que le cercle précédent. Tu as dessiné le soleil.



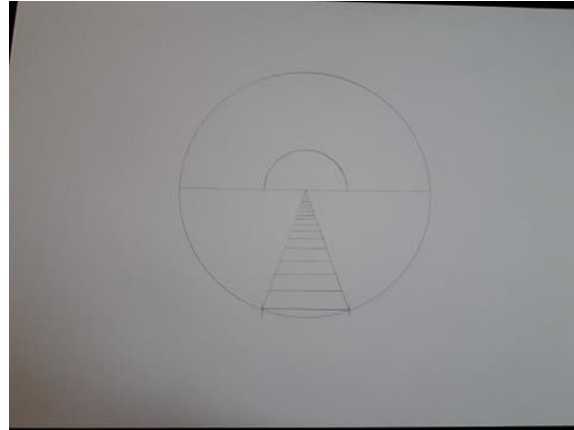
Marque deux points sur le cercle extérieur en traçant les perpendiculaires au diamètre passant par le cercle intérieur.



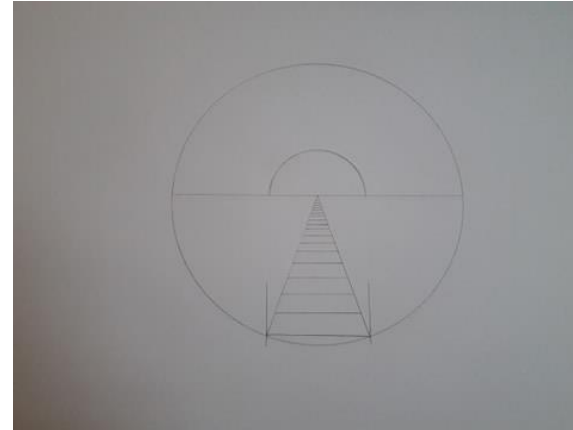
Bord de mer



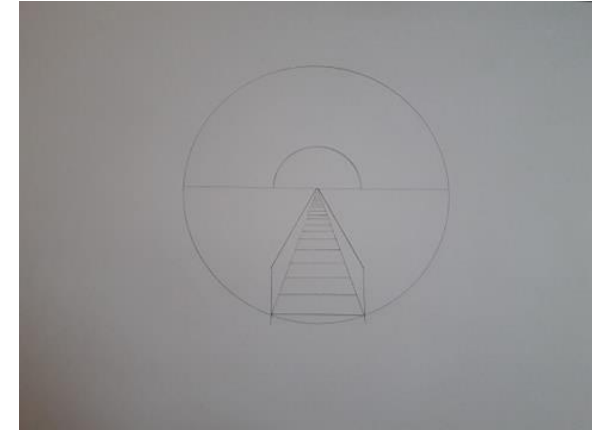
Relie ces deux points au centre des cercles.




Trace des segments parallèles au diamètre. (réduit l'espace entre le segments en t'approchant du centre des cercles)



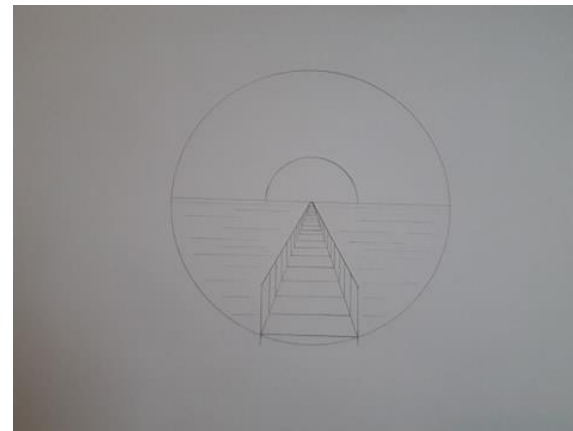
Trace deux segments de 2 cm perpendiculaires au diamètre et passant par les 2 points du cercle extérieur.



Relie les extrémités des segments au centre des cercles. Tu as dessiné le pont.

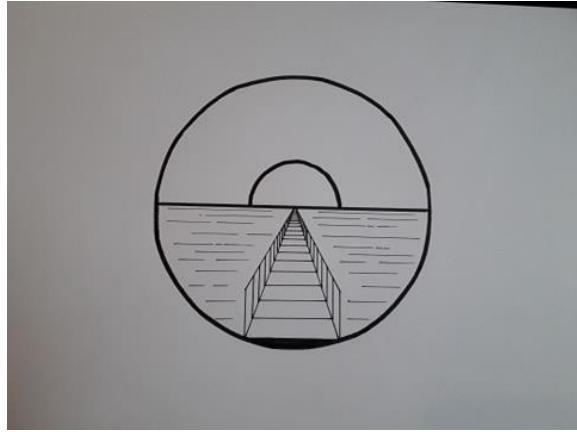


Trace des segments parallèles en respectant l'espace choisit pour les planches du pont.



Trace des segments parallèles au diamètre pour créer des reflets sur la surface de l'eau.

Bord de mer



Repasse au feutre noir (choisi un feutre plus fin pour le pont et l'eau)



Mets en couleur si tu le souhaites...

BRAVO! Tu as réussi!