



FOCUS

Hokusai, "le vieux fou de la peinture"

Mme Salmon, notre professeur d'Arts Plastiques a demandé aux 6^{èmes} d'assembler un élément de plusieurs œuvres d'Hokusai pour en faire un seul dessin. On a du le colorer à l'encre de Chine ; c'est plus soigneux, précis et propre de le colorer autrement mais c'est plus joli à l'encre de Chine.

Katsushika Hokusai est né le 31 Octobre 1760 dans le quartier de Warigesui à Edo, ancien nom de la ville de Tokyo et il est mort au matin du 10 Mai 1849. Il laisse derrière lui une œuvre qui comprend 30 000 dessins. Sur sa pierre tombale il laisse cette épithète : « Oh ! La liberté, la belle liberté, quand on va aux champs d'été pour y laisser son corps périssable ! ». Sur son lit de mort, il prononça ces dernières paroles : « Si le ciel m'avait accordé encore dix ans de vie, ou même cinq, j'aurais pu devenir un véritable peintre ». De son surnom « Vieux Fou de la peinture » Hokusai fut un peintre, dessinateur, graveur et auteur d'écrits populaires .



Joumanah El Bsat

LOISIRS

le rubik's cube revient a la mode !

Créé en 1974 par Erno Rubik, le rubik's cube est un casse tête géométrique à 3 dimensions, composé de plusieurs petits cubes. Il se répand sur toute la planète lors des années 1980 grâce à son principe simple. Quelques dates:



2011: le robot ARM-POWERED Cubestormer 3 détient le record en 3,253sec
2015: Collin Burns détient le record de 5,25sec et au collège ? le record serait de 27sec !

Il existe différents modèles: cube de 2x2x2, 4x4x4, 7x7x7 ou 11x11x11 (video youtube tesseract a voir absolument) et son prix varie selon le modèle de 2€ à 17€.



Voici quelques sites pour "avoir l'air d'un pro" :
www.rubik.gireaud.org,
www.rubikscube.fr, ou en image sur youtube avec Dobbop.

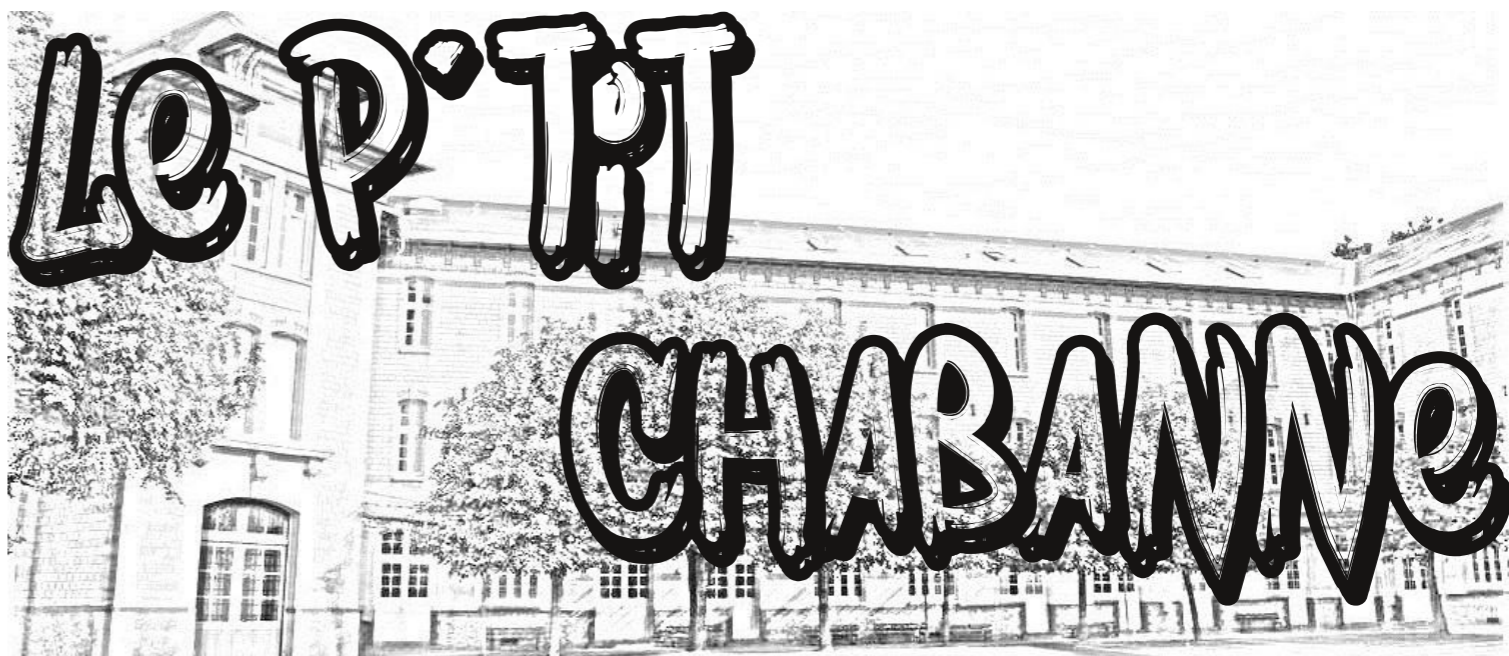
En bref si, après lecture, vous vous sentez l'âme d'un rubik's man, il vous reste le championnat de France. Cette année, il a eu lieu les 18 et 19 avril 2015 ; cette compétition est transmise en direct sur Gaming Live. Le grand champion de cette année est Thibaut Maron, 14 ans de Toulouse: il a remporté le championnat de France de speedcubing 3x3x3. (plus d'infos sur www.ladepeche.fr) A VOS RUBIK'S CUBES !!!

Hugues Lagoutte

Si vous n'êtes pas sûr, posez-vous les questions suivantes :

- Est-ce que je possède un esprit créateur ?
- Suis-je capable d'analyser ce que je vois ?
- Est-ce que je pense d'une façon logique et ordonnée ?
- Est-ce que j'attache de l'importance aux détails ?
- Est-ce que je m'entends bien avec les autres, est-ce que je les comprends ?
- Ce que je vois a-t-il vraiment une valeur à mes yeux ?
- Alors êtes-vous conquis par ce métier ?

Emilie Wozniak



Edition spéciale JPO Collège Jean-Claude Chabanne Pontoise - 13 juin 2015 - N° 1 - 0,10€

EVENEMENTS AU COLLEGE



Exposition 1ère Guerre

p3



DEVELOPPEMENT DURABLE

Avançons dans le tri sélectif!

p2

SPORT

AS Badminton, vice-champions départementaux par équipe de 2!

p4

METIER

Quand je serai grand..... je serai architecte p6

HISTOIRE

Les aventures de Mimi la souris p3

La BD exclusive d'Elisa! p5

INTERVIEW EXCLUSIVE DE MME LE BIHAN SUPER COACH DU CONCOURS NATIONAL DE LA RESISTANCE ET DE LA DEPORTATION (CNRD) 1ER PRIX EX-AEQUO POUR 9 ELEVES DE CHABANNE!



Elèves candidats au CNRD à la Sorbonne (décembre 2014)

p5

METIER

Quand je serai grand.....je serai architecte!

Amoureux d'espaces, d'arts plastiques, de géométrie, de design ? Alors ce métier est fait pour vous !

Que fait un architecte ? Un architecte dessine les plans des bâtiments à construire sur ordinateur. Après avoir validé son projet, l'architecte consulte des prestataires, c'est-à-dire des entreprises d'électricité, de maçonnerie, de peintures, de béton... qui vont construire le bâtiment.

Il travaille dans une agence, mais il se déplace également beaucoup de chantier en chantier.

Les qualités essentielles : cette personne doit être créative afin d'être capable de représenter graphiquement n'importe quel objet. Il doit être aussi sensible, rigoureux, rapide et communicatif.

Les + de ce métier : L'exercice du métier d'architecte permet de réaliser des projets diversifiés. Les - du métier : L'architecte a de lourdes responsabilités !

Formations requises : Bac +5 (école d'architecte) pour obtenir un diplôme d'architecte.



Bonjour, chers collégiens et collégiennes,
 nous sommes un petit groupe composé de 21 journalistes
 et 3 professeurs et nous vous avons concocté notre premier
 numéro du P'tit Chabanne à l'occasion de la Journée Portes
 Ouvertes du collège.
 Nous remercions les professeurs qui ont participé à ce
 projet pour nous avoir aidé à réaliser ce journal.
 Nous remercions également Mlle Axelle Bichon, journaliste
 à la Gazette du Val d'Oise qui est venue nous conseiller.
 Dans ce numéro vous trouverez : des articles sur des
 événements du collège au cours de l'année, sur la vie au
 collège, sur les résultats de l'AS mais aussi sur la
 participation à différents concours par les élèves.
 Bonne lecture !

Emilie Wozniak

Dingue de lecture? Voici quelques livres conseillés pour cet été!!

CHAPITRE 1: L' ambiance du club lecture

Au club lecture, il y a une ambiance assez calme et tranquille: la lecture se fait ainsi dans le silence et tout se déroule bien.

Mme Hubert, professeur documentaliste et Mme Smater-Marie, professeur de Français nous font la lecture mais parfois c'est un camarade qui lit un livre qu'il a aimé.

CHAPITRE 2: Quelques livres lus au club lecture :

La prophétie des oiseaux de Hélène Montarde paru en 2007 aux éditions RAGEOT tome 1

Depuis quelques années, le niveau des océans continue de monter sur la Terre. En France, rien n'a été prévu pour remédier à ce phénomène et les populations doivent quitter le littoral. Seuls, les États-Unis ont construit une immense digue (construction qui retient les eaux fluviale ou la mer)derrière laquelle vivent des populations qui ignorent la situation réelle du monde qui les entoure...



100 Jours en enfer de Robert Muchamore, 1er tome de la série pour jeunesse CHERUB

CHERUB est un département ultra secret des services de renseignement britanniques composé d'agents âgés de 10 à 17 ans, car aux yeux des criminels adultes, les enfants sont insoupçonnables. James, placé dans un orphelinat sordide à la mort de sa mère, ne tarde pas à tomber dans la délinquance. Il est alors recruté et va suivre un éprouvant programme d'entraînement avant de se voir confier sa première mission d'agent secret. Sera-t-il capable de résister 100 jours ? 100 jours en enfer...

Pour des raisons d'état, ces agents secrets n'existent pas.

L'agenda de Hélène Montardre (Auteur), Sophie Ledesma (Illustration), édition Rageot

Jeremy entre dans la salle CDI et aperçoit un agenda qui est épais, vert avec une lisière dorée. Jeremy commence à le feuilleter... D'un coup, quelqu'un surgit derrière lui. Il s'empresse de prendre son classeur et de cacher l'agenda. Il va mener l'enquête pour savoir à qui appartient cet agenda.....

CHAPITRE 3 :

A vous de venir dès la rentrée prochaine pour partager des moments de lecture...
Nour Haimeur & Adam Maaroufi

VIE AU COLLEGE

les jolies poupées russes de Chabanne Красивые русские матрёшки школы Шабанн

Madame Filippova, professeure de russe, anime un atelier sur les traditions russes tous les lundis de 16h00 à 17h00 et le jeudi de 16h00 à 17h00 en semaine paire.

L'an passé, notre professeure avait choisi de faire découvrir les dessins traditionnels qui peuvent se retrouver sur plusieurs objets du quotidien. Cette année Madame Filippova a décidé de montrer sa culture à travers les poupées russes. Elle a tout d'abord appris à ses « apprenti(e)s » à dessiner les motifs voulus, puis a commandé les poupées pour faire les dessins dessus. Le résultat est très joli !



Русский клуб

Александра Сергеевна Филиппова - преподаватель Русского. Она преподает русские традиции в её кружке.

В этом году запланировано делать русские матрёшки.

Margot Dufernez

Questions d'amour... Câlin-Malins, mais qu'est ce que c'est ?



Ce n'est pas un jeu que vous trouverez chez Toy's Rus ou la Grande Recrée, il est importé de la Bretagne, mélangeant le jeu de l'oie et Trivial Pursuit !

C'est un jeu tout simple qui se joue en duo ou trio, le but étant de répondre à des questions sur des thèmes autour de la sexualité et de l'adolescence . Petite particularité, si vous tombez sur une case blanche, vous devrez tirer au hasard trois papiers sur lesquels sera inscrit un mot.

Avec ces 3 mots il vous faudra créer un poème d'amour. Vous obtiendrez peut-être le droit de rejouer ou un bonus !

Exemple, si vous piochez : yeux, beau, océan
 "Quand je regarde tes beaux yeux bleu, je me noie dans un océan d'amour ."

C'est un jeu drôle et très intéressant qui vous permet d'en apprendre plus sur la sexualité, sur son corps, son fonctionnement, mais aussi les maladies et les risques etc...

A la fin l'équipe gagnante recevra un petit cadeau ...

Dernière précision, il faudra attendre d'être en 3ème pour découvrir ce jeu avec Mme Aubry l'infirmière et Mme Favaron professeure de S.V.T.
 Alors patience , et bonne chance !

Maelys Triquenaux

DEVELOPPEMENT DURABLE

Faisons ensemble avancer le tri sélectif!

Suite à la semaine de citoyenneté, l'atelier tri sélectif a révélé que beaucoup trop d'élèves de 6ème ne savaient pas effectuer un tri sélectif correct. Pour aider les élèves comme les parents, la solution est très simple, ajouter un QR code sur les emballages à trier pour identifier la poubelle à utiliser.

Testez les. En espérant que la grande distribution et les défenseurs du développement durable lisent cet article.

Mr LEROY




CONCOURS

Drôle 2 maths nous avons par nos dons pu récolter la somme de 185€!

Drôle de maths est un concours de mathématiques organisé par EDITIONS DRÔLES DE... et ACTION SCOLIDAIRE.

Il permet à l'association «nouvel envol» d'aider des enfants atteints d'un handicap à pratiquer des activités, des loisirs (natation, ski, patinage...).

Nous avons nous mêmes aidé ces enfants en participant à ce concours , le F.S.E (Foyer Socio-Educatif du collège) a payé notre participation soit 2€ par élèves et nous avons par nos dons pu récolter la somme de 185€. Cette somme pourra permettre de payer le matériel adapté pour les activités des enfants.



Les Maths c'est difficile mais grâce des méthodes tout devient plus simple.

Voilà le témoignage d'un parent ayant testé une méthode:«Nous avons commandé la méthode pour notre fille de 9 ans, en CMI.

Notre fille avait beaucoup de mal avec l'apprentissage des tables de multiplications, c'était une source de disputes, de larmes et de découragements pour elle (comme pour nous). Nous cherchions une méthode ludique qui pouvait l'aider et nous l'avons trouvée ! Cela fonctionne vraiment. Sarah a déjà mémorisé plusieurs tables et elle y prend plaisir. Elle est si fière d'elle, de voir, qu'elle peut les mémoriser et c'est une vraie partie de plaisir pour elle. Nous sommes épatés son papa et moi de la voir demander à faire ses petits exercices sur son livret. Convaincue, j'en ai parlé à d'autres mamans de l'école qui vont très certainement commander la méthode elles aussi!»

Marie Chepis & Adèle Bergeron

Depuis plus d'une 10e d'années le big challenge réunit un peu plus de 300 000 participants par année dans toute la France . L'Allemagne l'Autriche et l'Espagne y participent depuis 2012 ce qui fait en tout 650 000 inscrits au big challenge .

Le big challenge est un QCM (Question à Choix Multiple)qui comporte 54 questions . On nous propose 4 réponses possible dont une seule est correcte .Les questions portent sur la civilisation anglaise, le vocabulaire, la grammaire et un peu de conjugaison .

Le concours s'adresse aux 6e Langue Vivante 1, 5e LV1, 4e LV1, 3e LV1. Mais au collège Chabanne il n'y a que les 6e et les 5e qui y participent. C'est au mois de mai que nous l'avons fait (le 12).

Les élèves y participent souvent pour gagner des voyages , des téléphones ...Mais aussi pour estimer son niveau d'anglais sur toute la France et maintenant sur l'Espagne l'Autriche et l'Allemagne .

Cette année il y a eu 254 932 élèves qui ont passé le concours en France !

Exemple de question pour 6e :
 ... am at school A he B I C she D they
 la bonne réponse c'est la « B »
 c'est la plus simple des questions pour les 6e

question 3e :
 London ...in the south of England A am B are C is D has
 la bonne réponse est la C
 c'est la plus simple des questions pour les 3e

GOOD LUCK !*

*bonne chance

Lucie Saumon & Eugénie Lecuyer

Mme Le Bihan, la "super coach" du CNRD

« Cette année, 9 élèves ont eu le premier prix catégorie dossier! »

Voici une interview de Mme Le Bihan, la "SC" (Super Coach) du Collège ! En effet elle a coaché des élèves du collège au Concours National de la Résistance et de la Déportation, en thème cette année, la libération des camps, le retour des déportés et la découverte de l'univers concentrationnaire. Bonne lecture!!!

Selma : « Depuis combien de temps faites-vous le C.N.R.D. ? »

Mme Le Bihan : « Je fais ce concours depuis 12 ans »

Selma : « Les élèves intéressés sont-ils nombreux? Combien environ? »

Mme Le Bihan : « Il y a à peu près 15 élèves en début d'année, surtout des filles, mais les élèves abandonnent et ils finissent par être une dizaine d'élèves de 3ème vers la fin du concours (car seulement les élèves de 3ème y participent...) Cette année, 9 élèves ont eu le premier prix catégorie dossier! »

Selma : « Comptez vous exposer les travaux de vos élèves aux journées portes ouvertes? »

Mme Le Bihan : « Les travaux des élèves de l'année dernière, seuls, seront exposés car ceux de cette année sont encore en "examination" »

Selma : « Vous voulez continuer le concours encore longtemps? »

Mme Le Bihan : « Au moins 1 ou 2 ans »

Selma : « Quand le concours se déroule-t-il? »

Mme Le Bihan : « Pendant Octobre jusqu'à fin Mars... »

Selma : « Pourquoi faites-vous le C.N.R.D.? »

Mme Le Bihan : « Par passion de la 2ème Guerre Mondiale, pour défendre les valeurs de la République, rendre hommage aux Résistants et travailler avec les élèves...

Nous rencontrons des témoins (anciens Résistants ou Déporté) au musée de la Résistance Nationale, au mémorial de la Shoah à Paris etc...

Selma : « Êtes-vous présente à chaque remise des prix pour vos élèves? »

Mme Le Bihan : « Je suis tout le temps présente! »

Selma : « Les prix sont-ils différents? »

Mme Le Bihan : « Oui, ils le sont ! Par exemple, il y a des stylos, des livres, clé USB, sacoche pour ordinateur, et même pour les meilleurs, un voyage de mémoire... Cette année, les élèves partiront en Alsace le 30 juin et le 1er Juillet pour découvrir le camp de concentration de Struthof! »

Les élèves de Mme Le Bihan sont très souvent premiers et primés!

L'année prochaine, le thème sera "Résister par l'art et la littérature", Mme Le Bihan pense que ses élèves seront encore très motivés!!

Remerciements à Mme Le Bihan qui a accepté de répondre aux questions.

Selma Da Silva



Les lauréates du CNRD lors de la remise des prix à la Préfecture en mai 2015, ici avec le Directeur Académique Adjoint, Mr Huboc

La Semaine de la Citoyenneté

La semaine du 9 au 13 février 2015 a été, au Collège Chabanne, la semaine de la citoyenneté: différentes activités (ateliers, conférences, expositions) ont été proposées selon le niveau des élèves.

Par exemple, les 6^{ème} ont appris, à l'aide de M. Leroy, à trier correctement les déchets et à les jeter dans les bonnes poubelles.

Avec Mme Coulon, ils ont participé à un groupe de parole : chacun, à tour de rôle, a pu parler de ce qui le dérangeait et des erreurs qu'il avait commises. Mme Aubry leur a proposé des activités sur le thème du respect.

Les 6^{ème} ont également eu l'occasion d'assister à des conférences proposées par des associations : une sur les dangers d'internet avec l'association e-enfance et une sur l'inégalité qu'il y a dans le monde dans l'accès à l'alimentation, avec l'association "Hungry Planet". Lors de cette dernière conférence, les nombreuses photos des familles présentées à travers le monde montraient les différences de consommation alimentaire d'un pays à l'autre.

Dans leur majorité, les sixièmes ont apprécié ces conférences : "La semaine de la citoyenneté m'a beaucoup plu. Chaque activité était intéressante et instructive. Malheureusement, j'ai trouvé que 10 minutes ne suffisaient pas pour le tri-sélectif. Merci aux intervenants !"

"L'atelier sur le respect et le non-respect avec Mme Aubry était très intéressant. La conférence sur internet m'a appris que je devais être plus vigilante"

Quant aux classes de 3^{ème}, elles étaient mélangées pour les conférences sur le monde du travail. Les élèves que nous avons interviewés, ont été intéressées par ces rencontres :

"J'ai trouvé les conférences intéressantes et les intervenants motivés. Ils nous ont expliqué que dans le monde du travail il fallait se donner les moyens de réussir et de ne pas se satisfaire de ce que nous pouvons avoir sans effort"

"Les intervenants étaient tous des représentants d'entreprises différentes. Moi je n'ai assisté qu'à trois conférences. Cependant tous nous ont dit et répété qu'il ne fallait obéir qu'à une seule chose : la passion"



Vanessa Demey & Fanny Tardat



Exposition et atelier créatif sur la 1ère Guerre Mondiale



Melyn Faure

Les jeudi 28 et vendredi 29 mai, toutes les classes de 3^{ème} ont participé à un atelier de 2 heures sur la 1ère Guerre Mondiale au CDI. Cet atelier a été animé par Mme Porrone, attachée au service du patrimoine de la mairie de Pontoise, et par Mme Salmon, professeur d'Arts Plastiques.

Tout d'abord, nous avons recherché des solutions à des énigmes afin d'identifier et de retrouver dans une valise des objets, étoffes et décorations militaires de la 1^{ère} Guerre Mondiale des camps français et allemands (casques « à pointe », « croix de guerre », étoffe « bleu horizon », carnet de poilus,...).

Ensuite, nous nous sommes improvisés enquêteurs et avons découvert et analysé par petits groupes des documents issus des archives municipales de Pontoise.

Dans une seconde partie, plus créative, toujours en petits groupes nous avons eu à nous inspirer de jeux de sociétés de l'époque (jeux de l'oie) ou de première de couverture de journaux de poilus (comme le « Boum, Voilà ! ») pour nous montrer inventif et en produire de nouvelles versions.

Nous devons pour cela exploiter nos réalisations picturales personnelles faites au préalable en Arts Plastiques et qui s'inspiraient du triptyque « Der Krieg » (« la guerre ») d'Otto Dix.

Emilie Wozniak (Mme Salmon)

La semaine des langues

Cette semaine s'est déroulée du lundi 8 juin au 12 juin 2015.

Toute la semaine, des menus spéciaux à l'image des pays ont été préparés par notre chef de cuisine et les agents.

Chaque jour nous avons à respecter le dress code en s'habillant avec les couleurs du drapeau. Les menus ont été illustrés et

traduits dans les langues étudiées au collège. Un concours du plus beau menu a été réalisé pour la classe espagnol euro.

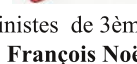
Un rallye Russe a été organisé par Mme Filippova.

Petit interview avant la semaine des langues à Mme Auneau, professeur de latin :

«Qu'allez-vous faire pour la semaine des langues ?»

« Avec les 5^{ème} et 4^{ème} latinistes, les élèves ont décidé de s'habiller à la mode de l'Antiquité : ils porteront des toges romaines ainsi que des couronnes de laurier.

Une dégustation de cuisine romaine au saint des classes. Plus réservés pour les latinistes de 3^{ème}, ils s'habilleront de symboles romains (la louve, l'aigle....) »



François Noël



HISTOIRE

Il était une fois une souris blanche...

Une souris blanche, du nom de Mimi, est venue passer quelques jours au collège. Elle fut installée dans une grande cage dans la salle de SVT de Mme Favaron. Elle y est restée une semaine.



Qu'avez-vous pensé de la venue de Mimi ?

" Il était agréable d'avoir une souris en salle de SVT", " Grâce à cette souris j'attendais avec impatience les cours de SVT en salle B207", " J'aimais beaucoup la prendre dans les mains : elle était très douce " ont déclaré quelques élèves.

Mimi est née dans la nuit du 14 au 15 février et a eu trois sœurs et quatre frères.

Mimi est arrivée au collège le 11 mars 2015 au matin. Elle s'est faite chouchouter à toutes les récréations jusqu'au matin du 17 mars jour où Mme Favaron a trouvé sa cage vide. Mais le 18 mars elle l'a retrouvée dans son cartable en train de manger des gâteaux vers 11h40!!!

Sa fugue lui a permis de retrouver ses frères et sœurs car Mme Favaron n'a pas voulu recommencer cette expérience de peur de reperdre Mimi.

En effet la cage n'était pas adaptée (barreaux trop éloignés) ou alors Mimi avait des capacités de contorsionniste!!!

Et pour la petite anecdote, Mimi aurait pu s'appeler Momo car c'était un mâle !!

Vanessa & Julie Demey

La journée de l'élégance

«L'élégance c'est être soi-même...»

Comme tout les ans, au collège Chabanne, une journée est dédiée à l'élégance et à la courtoisie. Cette année elle s'est passée le mardi 26 mai.

Qu'est-ce que l'élégance pour vous ?

«C'est être chic et gracieux», «c'est le fait de bien s'habiller», «C'est être soi-même...» ont dit quelques élèves.

Citation d'une élève de 6^{ème}: «L'élégance pourquoi seulement dans l'apparence? Il y a plusieurs apparences: l'élégance vestimentaire mais aussi celle de la parole et du geste.

Donc ne soyez pas élégant uniquement dans l'apparence mais aussi dans le reste.»

Au temps de Louis XIV le terme «élégance» existait déjà. Pour se rendre au château royal les hommes, les femmes et les enfants étaient élégants.

Que pensez-vous de la courtoisie ?

«La courtoisie c'est penser et faire attention aux autres», «c'est le fait que les garçons soient galants envers les filles, que l'on se respecte et que l'on ne se tape pas», «c'est lorsqu'on est gentil les uns avec les autres et lorsque les mouvements brusques n'existent plus.» . Voilà ce que certains élèves pensent de la courtoisie.

La courtoisie existe depuis toujours même si ce terme n'est pas utilisé depuis très longtemps. Prenez en note que l'élégance n'est pas la vulgarité !!!

Fanny Tardat & Vanessa Demey



La Section Handball du Collège « une grande famille »

(2 professeures d'EPS : Madame Bothorel + Madame Cloarec) + une passion : le handball = des entraînements de hand double niveau, le mercredi.

Dans l'association, il y a 72 joueurs (37 benjamin(e)s (les 6° et 5°) et 35 minimes), répartis dans 6 équipes.

Celles-ci sont inscrites dans 2 niveaux de compétition : honneur (pour les débutant(e)s ou Excellence (pour les plus débrouillés).

En tout on compte 21 jours de compétition et 53 matchs, organisés avec tous les collèges du district de Cergy-Pontoise.

8 joueurs ont suivi une formation d'arbitrage (3 jours) et ont pu s'exercer lors des rencontres. 2 jeunes ont validé le 1er de niveau district, 4 ont validé le 2° de niveau départemental et 2 ont validé le niveau académique.

« le handball c'est une grande famille » explique Mme Bothorel.

« on sent que nos professeures apprécient de transmettre leur passion », « il y a une ambiance bonne enfant et drôle tout en étant sérieuse durant les entraînements comme durant les tournois bien qu'il y ait aussi l'esprit de compétition » affirment les joueurs qui apprécient vraiment les entraînements.



Quelques conseils aux futurs handballeurs :

Il faut ne pas avoir peur de s'imposer tout en jouant collectif, ne pas être défaitiste et, être endurant.

Si vous aimez le jeu collectif et les dribbles, si vous êtes endurant, fairplay, venez-vous inscrire au handball !!!

Margot Dufernez

Eclipse solaire Préparez-vous pour le 3/09/81!

Une éclipse solaire, c'est lorsque la lune passe devant le soleil à un moment donné.

L'éclipse solaire du 20 mars 2015 a été visible partiellement depuis toute l'Europe : 80 % du disque solaire a été caché.

Cette éclipse solaire a été totale en Islande.

Au collège: nous sommes restés dans les classes en pensant qu'on ne pouvait pas sortir mais la brume cachait l'éclipse alors les surveillants sont allés de classe en classe pour nous dire que l'on pouvait sortir. Nous étions à la fois déçus et contents de sortir !

Prochaine éclipse solaire totale : le 3 septembre 2081 ! Vous aurez le temps de prévoir vos lunettes !



Attention! Ne surtout pas regarder une éclipse à l'œil nu mais avec des lunettes de protection (ne pas prendre des lunettes de soleil !)

François Noël

AS Badminton:

Nos deux champions de badminton, Matthieu CHARDARD et Rayan BARCHICHE, sont vice-champions départementaux par équipe de 2 (duo).

« C'est sympa de pouvoir jouer avec ses potes »

« On va continuer à s'entraîner pour la finale académique »

Matias BEHAXETEGUY les a interviewés après leurs matchs.

Le 13 Mai 2015,

Matias : « Matthieu, peux-tu me donner tes impressions après cette compétition où vous vous êtes classés 2ème ? »

Matthieu : « On était très content, très joyeux mais surtout, on a eu beaucoup de chance au tirage »

Matias : « Rayan, à quel point de ton jeu attribues-tu le plus de progrès ? »

Rayan : « Au niveau des amortis et des revers »

Matias : « Matthieu, as-tu les mêmes satisfactions de venir à l'AS qu'en 6ème ? »

Matthieu : « Oui, toujours. C'est sympa de pouvoir jouer avec ses potes le mercredi après-midi. Même si les entraînements sont un peu plus intenses ! »

Matias : « Rayan, comment penses-tu te préparer pour la finale académique et avoir une chance d'être bien classé ? »

Rayan : « On va continuer à s'entraîner. Lors de la finale académique, on jouera notre jeu et on verra comment ça va se dérouler. Si on passe, c'est bien. Si on ne passe pas, ce n'est pas grave. On y va pour l'expérience car c'est la première fois qu'on va aux académiques »

Le 3 Juin 2015, Matias : « Matthieu, que penses-tu de cette finale académique ? »

Matthieu : « Les matchs furent d'un niveau très relevé, et les scores très serrés. Ce fut une belle expérience ! »



SCIENCES

Un jour de printemps au jardin de Chabanne....

Narcisse ou Jonquille?

En ce chaud début d'Avril, les plantes de printemps reprennent enfin vigueur après un hiver maussade. Les crocus ont fait leur temps, mais d'autres fleurs arrivent bien plus nombreuses : aux jacinthes se mêlent désormais tulipes, primevères et jonquilles.

A propos de jonquilles, connaissez-vous la différence entre jonquille et narcisse ? Non ?

Au regard de la botanique ce sont tous des NARCISSES : Narcissus x,

- comme Narcissus jonquilla qui a souvent plusieurs fleurs par tige,
- Narcissus tazetta, parfumé et méditerranéen,
- Narcissus bulbocodium : une tige fine et une gracieuse petite fleur en cornet
- et bien sûr Narcissus pseudonarcissus, le narcisse sauvage que l'on trouve dans nos forêts

Le mot jonquille vient de la ressemblance entre les feuilles du narcisse et celles du jonc : de l'espagnol jonquilo, issu du latin juncus : le jonc.



Le nom de narcisse est issu d'une légende de la mythologie grecque, celle de l'éphèbe Narcisse. Ce jeune homme était le plus beau de tout le pays, mais il était orgueilleux, considérant comme laides les magnifiques jeunes filles folles de lui.

Un jour, pourtant, il vit son reflet dans un ruisseau. C'était, et pour cause, le plus beau visage qui lui fut donné de voir, et par contraste avec ceux qu'il était habitué de voir, il tomba littéralement amoureux de son propre reflet. Il voulut l'embrasser, mais il troubla l'eau et le visage disparut.

Puis il réapparut, comme pour le narguer. Il recommença plusieurs fois, et il dut en conclure que le magnifique jeune homme le fuyait, et qu'il ne voulait donc pas de lui.

Fou de douleur, il décida de mettre fin à ses jours et se poignarda.

À l'endroit où l'on retira son corps, on découvrit des fleurs blanches : ce sont ces fleurs qui aujourd'hui portent le nom de narcisses.

Et dans le langage courant, on dit d'une personne qui s'aime à outrance qu'elle est narcissique!

En résumé, "narcisse" est le nom savant, "jonquille" est un nom commun, mais il n'y a pas de différence de nature entre l'un et l'autre.

Ameline Cottin



Sources : <http://jardingues>