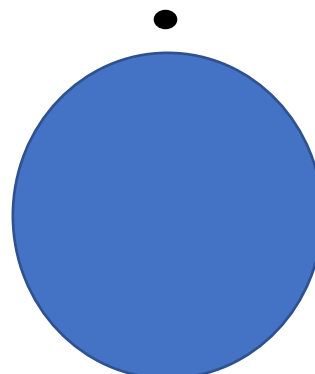


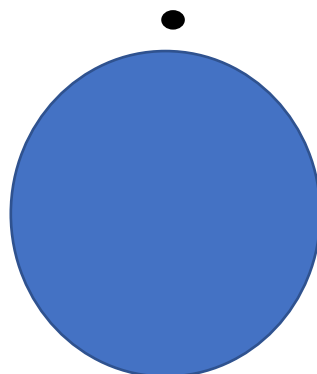


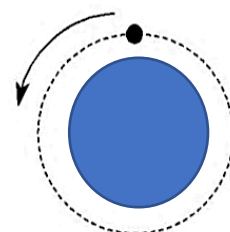

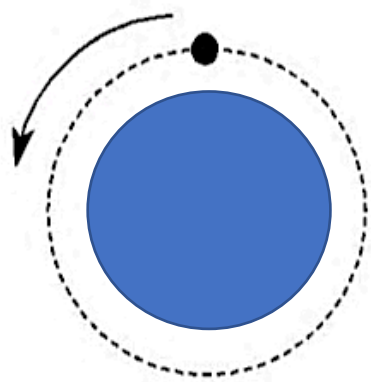




Fiche de graphisme : le rond

Prénom

Objectifs	- Tracer des ronds de plus en plus précis en respectant le sens d'écriture
Compétences	- Perfectionner son geste d'écriture en reproduisant des motifs graphiques - Réaliser des tracés de base de l'écriture sur un plan vertical puis horizontal : verticale, horizontale, obliques, cercle...
Consignes	Trace avec des feutres de graphisme un rond autour de chaque cercle à partir de chaque point noir. Fais attention à respecter le sens de la flèche et à ce que tes ronds ne se touchent pas.



Observations :