

Bonjour à tous les enfants et à tous les parents !

Les enfants sont partis avec des cahiers et des fichiers.

Dans la classe, on les utilise de temps en temps, les enfants les connaissent.

D'habitude, on fait beaucoup de manipulations.

On va quand même essayer de travailler et d'avancer le mieux possible pendant cette période un peu particulière !



Pour cette première semaine, je vous propose simplement un petit plan de travail sous forme d'un tableau: quand il y a une croix, c'est que l'activité doit être faite ce jour là (si possible).

Pour cette semaine, des révisions, des habitudes de travail à la maison à prendre:

Travailler régulièrement tous les jours, si possible, toujours à la même heure, comme à l'école.

Choisissez un endroit calme, un peu loin des petits ou grands frères et sœurs.

Les enfants vont avoir absolument besoin de votre aide pour lire et comprendre les consignes.

Si c'est difficile, ne surtout pas s'énerver, envoyez moi un mel et on peut s'appeler au téléphone aussi.

Je vous demanderai aussi de m'envoyer par mel des photos de leur travail: il doit être soigné!

Pas de panique, nous allons nous adapter au fur et à mesure.

Pour Enzo, Naïm et Chiara qui ont des inclusions en français et maths, allez aussi sur les pages de leurs classes d'inclusion.

Bon courage à tous et n'hésitez surtout pas à me dire si tout vous paraît clair ou pas!

La maîtresse,

Valérie Richard

											
	Ecriture	Devinette: : Mettre la date, Lire, recopier, répondre	Etude des sons	Dictée	Exercices	Lecture et leçons à apprendre et réviser	Calcul	Géométrie		Nombre du jour	Calcul sur Tablette
Lundi										X	
Mardi	X 1 page		X Son: révisions: commencer le fichier: son a: pages 4 et 5		X  Numéracolor 1 petite grille du niveau en cours		X les petites soustractions Pages 27 et 28				
Jeudi		X		X s'entraîner à écrire: « c'est »: recopier le mot, puis l'écrire sous la dictée		X Lire et apprendre Le renard 1,2,3,4	X les petites soustractions Pages 30 et 31	X tracés à la règle pages 3 et 4			 46 Son z, s
Vendredi			X révisions pages 4 et 5: faire les exercices et s'entraîner à écrire les mots: un rat, un lapin			X Relire et apprendre : Il est une île	X les petites soustractions Pages 32	X tracés à la règle pages 3 et 4 et 5			 47 Son on

Plan de travail Semaine 1 du lundi 16 au vendredi 20 mars **Chiara**





											
	Ecriture	Devinette: : Mettre la date, Lire, recopier, répondre	Etude des sons	Dictée	Exercices	Lecture et leçons à apprendre et réviser	Calcul	Géométrie		Nombre du jour	Calcul sur Tablette
Lundi										X	
Mardi	X 1 page		X Son: 1 page du fichier (suite) S'entraîner à écrire les mots en bas du cadre orange (recopier 3 fois chacun)		X Numérocopier 1 page du niveau en cours		X les petites soustractions Pages 27 et 28				
Jeudi		X		X s'entraîner à écrire: « c'est », les, des, avec, pour recopier le mot, puis écrire sous la dictée		X Lire et apprendre Le renard 1,2,3,4	X les petites soustractions Pages 30 et 31	X tracés à la règle pages 3 et 4 (Si Chiara a pris son fichier, sinon: tracés sur feuille blanche)			46  z, s
Vendredi			X Son: 1 page du fichier (suite) S'entraîner à			X Relire et apprendre : Il est une île	X les petites soustractions Pages 32	X tracés à la règle pages 3 et 4 (Si Chiara a pris son fichier, si-			47  n

Plan de travail Semaine 1 du lundi 16 au vendredi 20 mars Enzo

		 ULIS Cahier du jour									
	Ecriture		Etude des sons	Dictée	Exercices	Lecture et leçons à apprendre et réviser	Calcul			Nombre du jour	Calcul sur Tablette
Lundi										X	
Mardi	X 		X Son: a page 3		X Numérocolor 1 page du niveau en cours 		X les petites soustractions Pages 27 et 28				
Jeudi	 		X Son: o page 4	X s'entraîner à écrire: « c'est »: recopier le mot, puis l'écrire sous la dictée: écrire en capitales ou à l'ordi ou tablette		X Lire (ou te faire lire) et apprendre Le renard 1,2,3,4	X les petites soustractions Pages 30 et 31	X s'entraîner à faire des traits à la règle (ardoise ou feuille blanche) (Ne pas faire dépasser les doigts, bien appuyer)			Commence à noter ton score sur la feuille de scores 
Vendredi			X révisions pages 3 et 4: s'entraîner à écrire les mots: boa, lama en capitales ou sur la			X Relire et apprendre : Il est une île	X les petites soustractions Pages 32	X s'entraîner à faire des traits à la règle (ardoise ou feuille blanche)			Note ton score sur la feuille de scores 

Plan de travail Semaine 1 du lundi 16 au vendredi 20 mars

Jules










											
	Ecriture		Etude des sons	Dictée	Exercices	Lecture et leçons à apprendre et réviser	Calcul	Géométrie		Nombre du jour	Calcul sur Tablette
Lundi										X nombre: 83	
Mardi	X 1 page		X Son: continuer le fichier: 1 page A4		X  Numéracolor niveau 6		X les petites soustractions Pages 27 et 28				
Jeudi				X s'entraîner à écrire: « c'est »: recopier le mot, puis l'écrire sous la dictée		X Lire et apprendre Le renard 1,2,3,4	X les petites soustractions Pages 30 et 31	X s'entraîner à faire des traits à la règle (ardoise ou feuille blanche)			 46 Son z, s
Vendredi			X révisions pages 4 et 5: faire les exercices et s'entraîner à écrire les mots: un rat, un lapin			X Relire et apprendre : Il est une île	X les petites soustractions Pages 32	X s'entraîner à faire des traits à la règle (ardoise ou feuille blanche)			 47 Son on

Plan de travail Semaine 1 du lundi 16 au vendredi 20 mars

Jules

											
	Ecriture		Etude des sons	Dictée	Exercices	Lecture et leçons à apprendre et réviser	Calcul	Géométrie		Nombre du jour	Calcul sur Tablette
Lundi										X nombre: 83	
Mardi	X 1 page		X Son: continuer le fichier: 1 page A4		X  Numéracolor niveau 6		X les petites soustractions Pages 27 et 28				
Jeudi				X s'entraîner à écrire: « c'est »: recopier le mot, puis l'écrire sous la dictée		X Lire et apprendre Le renard 1,2,3,4	X les petites soustractions Pages 30 et 31	X s'entraîner à faire des traits à la règle (ardoise ou feuille blanche)			 46 Son z, s
Vendredi			X révisions pages 4 et 5: faire les exercices et s'entraîner à écrire les mots: un rat, un lapin			X Relire et apprendre : Il est une île	X les petites soustractions Pages 32	X s'entraîner à faire des traits à la règle (ardoise ou feuille blanche)			 47 Son on

Plan de travail Semaine 1 du lundi 16 au vendredi 20 mars **Assia**

	Cahier plastifié	Fiches plastifiées, écriture des chiffres									
	Ecriture	Ecriture	Etude des sons	Connaître les lettres	Lire	Lecture et leçons à apprendre et réviser	Calcul		Exercices	Nombre du jour	Tablette
Lundi										X	
Mardi	X		X Son: a page 3 (voir page suivante, le scann		X son a page 2: faire les activités proposées				X terminer les exercices de codage de cases		
Jeudi	X		X Son: o page 4 voir page suivante, le scann	X lettres b et c: faire les activités du livre		X Lire (ou te faire lire) et apprendre Le renard 1,2,3,4	X révisions nombres 1 à 10: fichier pages 10 et 11 (voir page jointe: scann)	X s'entraîner à faire des traits à la règle (ardoise ou feuille blanche) (Ne pas faire dépasser les doigts, bien appuyer)			Commence au numéro 1 Note ton score sur la feuille de scores 
Vendredi		X	X révisions pages 3 et 4: s'entraîner à écrire les mots: boa, lama en capitales ou sur la tablette ou sur l'ordi		X son i page 3: faire les activités proposées	X Relire à Assia et apprendre : Il est une île	X s'entraîner avec 4 dés, à faire un nombre entre 10 et 19 (2 dés de 5 et la suite sur les 2 autres dés)	X s'entraîner à faire des traits à la règle (ardoise ou feuille blanche)			Note ton score sur la feuille de scores 


A a u ananas



1 Écris la lettre **u**.



2 Colorie le dessin si tu entends **u** le son **u**.



3 Coche la place du son **u**.



--	--



--	--



--	--	--	--



--	--	--	--



4 Découpe les syllabes, recompose les mots puis lis-les.



--	--



--	--	--	--




--	--




--	--	--	--


Dénombrer les collections et écrire

Activité 2






1






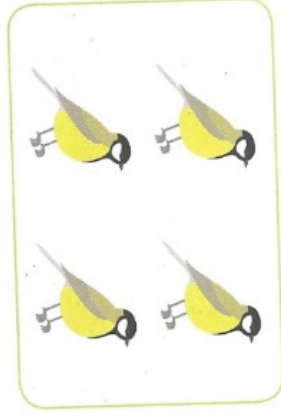
2







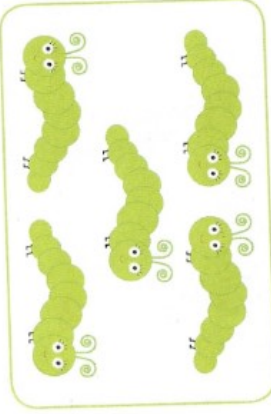
3








4


					



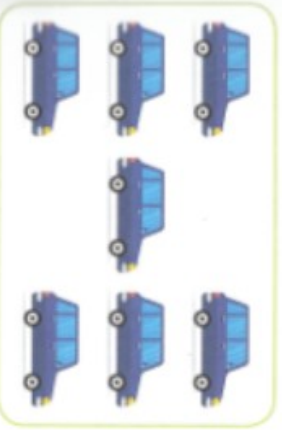
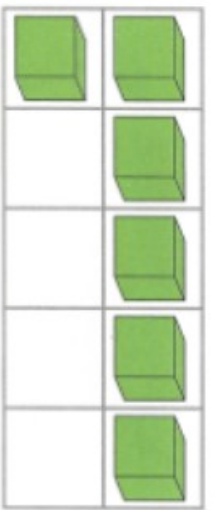
5


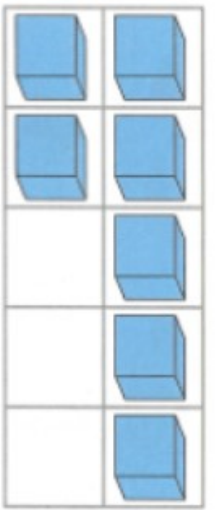
Les nombres sur les pointillés



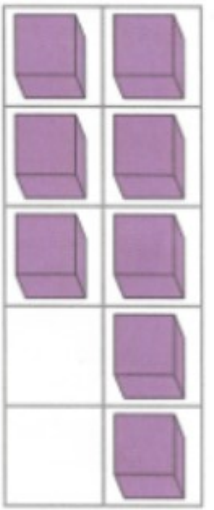
six




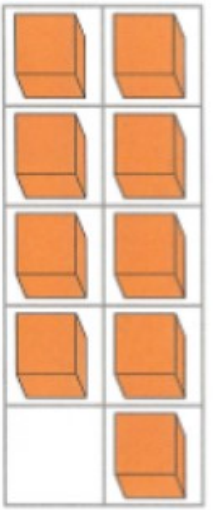
sept



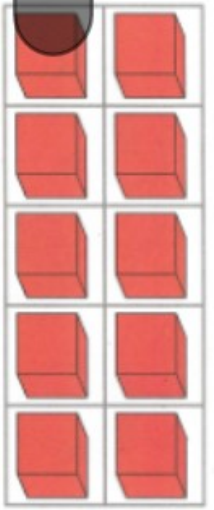
huit



neuf













3 SUR 3



Plan de travail Semaine 1 du lundi 16 au vendredi 20 mars

Ben

											
	Ecriture		Etude des sons	Dictée	Exercices	Lecture et leçons à apprendre et réviser	Calcul	Géométrie		Nombre du jour	Tablette
Lundi											
Mardi	X 1 page		X Son a: page 3	Sur feuille ou ardoise: la, le, ma, mi	X terminer les exercices sur les tableaux à double entrée (codes des cases (A,2) par exemple)						Note ton score sur la feuille de scores 
Jeudi		Ecrire la date en attaché sur 1 ligne, puis écrire son prénom	X revoir le son a: page 3, s'entraîner à écrire les mots: : bo a, la ma,	X s'entraîner à écrire: « c'est »: recopier le mot, puis l'écrire sous la dictée		X Te faire Lire et apprendre Le renard 1,2,3,4	X	X s'entraîner à faire des traits à la règle (ardoise ou feuille blanche)			Note ton score sur la feuille de scores 
Vendredi	X 1 page		X révisions pages 4 et 5: faire les exercices et s'entraîner à écrire les mots:			X Te faire relire et apprendre : Il	X révisions nombres 1 à 10: fichier pages 10 et 11	X s'entraîner à faire des traits à la règle puis fichier page 10			

