














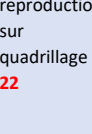














Plan de travail numéro 11 du lundi 9 au Vendredi 13 juin Naïm

												
	écriture	devinette	sons	dictée	lecture	entraînement	nombre du jour	géométrie	calcul numération	entraînement	musique chant	projet
Lundi			è, è page 78		 <p>Nous allons découvrir des albums racontés par Jérôme Monzein. Ecoute puis fais les exercices proposés. Clique bien sur les adresses internet pour faire tous les exercices !</p>		 <p>nombre du jour: 128</p>	 <p>reproduction sur quadrillage p 22</p>	 <p>addition posée avec des nombres à 3 chiffres: leçon p 52 et 53, puis exercices 1,2,3 pages 54: tu peux dessiner les nombres comme Picbille (les valises de 100, les boîtes de 10 et les jetons unités)</p>	 <p>Représenter les nombres après 100 : logiciel éducatif</p>		
Mardi	X		è, è page 79	<p>Quelques activités</p> <p>Pour bien préparer la dictée avec è, é, ê</p> 	 <p>Grammaire: le nom: exercices sur feuilles p 21 à 25 (pense à la leçon en visio de mardi dernier)</p>				<p>addition posée avec des nombres à 3 chiffres: suite: page 55 et exercice 1p 56: : tu peux dessiner les nombres comme Picbille (les valises de 100, les boîtes de 10 et les jetons unités)</p> 			
Jeudi	X				 <p>Lecture et écriture avec l'album</p>				<p>Révisions Fichier p118 (numéro 95) : les nombres de 60 à 79: regarde d'abord la vidéo</p> 	<p>Compléments à 10: Boule et Bill: niveau CE1</p> 		
Vendredi		 <p>X numéro 45</p>		<p>Quelques activités</p> <p>Pour bien préparer la dictée avec è, é, ê</p>  <p>dictée son è, è page 3</p>	 <p>Choisis un livre , réponds aux questions après avoir lu le livre</p>				<p>Les nombres de 60 à 79 suite: fichier p 119 (numéro 96)</p> 