

RITUELS

1) MON P'TIT PROBLÈME DU JOUR :

Une boîte de sauce tomate, pleine, pèse 220g; la masse de sauce tomate est de 190g. *Quelle est la masse de la boîte vide?*

2) QUI PARLE ?

À partir des indices contenus dans une phrase, tu dois trouver qui l'a prononcée...

"Remontez les filets les gars!
J'espère que nous aurons pris de belles
morues!"

Qui parle ?



"Il va falloir changer les plaquettes de
frein et la courroie de distribution!"

Qui parle ?



ORTHOGRAPHE

Je te propose de continuer à t'entraîner avec les accords du participe passé. Regarde bien en bas de la feuille, il y a des exercices en ligne, si tu veux continuer de te perfectionner !

1./ Complète en indiquant le participe passé ou l'infinitif des verbes correspondants :

Infinitif		Participe passé		Infinitif		Participe passé
aller	<=>	<=>	tenu
.....	<=>	gardé		pondre	<=>
surprendre	<=>	<=>	eu
.....	<=>	blanchi		craindre	<=>
voir	<=>	<=>	acquis
.....	<=>	cultivé		connaître	<=>
peindre	<=>	<=>	suivi
.....	<=>	vécu		devoir	<=>

2./ Infinitif ou participe passé ? On accorde ou pas ? Entoure la bonne réponse...

1. Caroline aime les plats

épicer
épices
épiciée

 de sa grand-mère.

2. Patricia et Nathalie sont

devenu
devenue
devenues

 infirmière.

3. Tous les gâteaux ont déjà été

manger
mangé
mangés

 depuis longtemps.

4. Le sommet de la montagne est

caché
caché
cachée

 dans les nuages.

5. Les oiseaux ont

picorer
picoré
picorés

 toutes les graines.

6. De jeunes oisillons sont

né
nés
nées

 dans la matinée.

7. Nos voisins ont

déménager
déménagé
déménagés

 la semaine dernière.

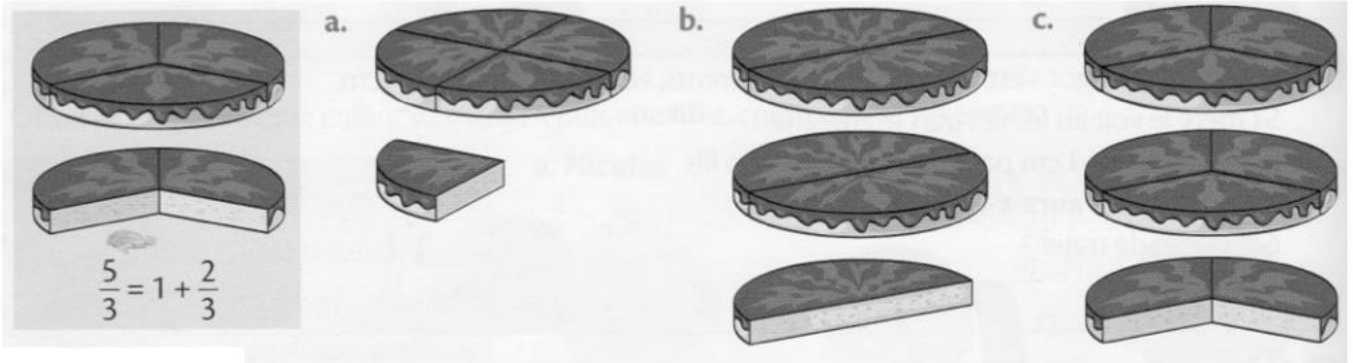


NOMBRES ET CALCUL
LES FRACTIONS SÉANCE DE RÉVISION 2

La séance 1 de cette séquence de révisions nous a permis de revoir ce qu'est une fraction et de la comparer à 1. Aujourd'hui, nous allons continuer de manipuler des fractions.

Décomposer et encadrer les fractions

1- Sur ton cahier, écris de deux façons différentes la quantité de gâteau qui correspond à chaque schéma comme dans l'exemple.



2- Complète le tableau.

	Colorie la fraction indiquée	Écris sous la forme d'un entier et d'une fraction < 1
$\frac{9}{4}$	<div style="display: flex; justify-content: space-around;"> <div style="border: 1px solid black; width: 40px; height: 20px; margin-bottom: 5px;"></div> <div style="border: 1px solid black; width: 40px; height: 20px; margin-bottom: 5px;"></div> <div style="border: 1px solid black; width: 40px; height: 20px; margin-bottom: 5px;"></div> <div style="border: 1px solid black; width: 40px; height: 20px; margin-bottom: 5px;"></div> </div> <div style="display: flex; justify-content: space-around;"> <div style="border: 1px solid black; width: 40px; height: 20px; margin-bottom: 5px;"></div> <div style="border: 1px solid black; width: 40px; height: 20px; margin-bottom: 5px;"></div> <div style="border: 1px solid black; width: 40px; height: 20px; margin-bottom: 5px;"></div> <div style="border: 1px solid black; width: 40px; height: 20px; margin-bottom: 5px;"></div> </div> + $\frac{\dots}{4}$
$\frac{14}{3}$	<div style="display: flex; justify-content: space-around;"> <div style="border: 1px solid black; width: 40px; height: 20px; margin-bottom: 5px;"></div> <div style="border: 1px solid black; width: 40px; height: 20px; margin-bottom: 5px;"></div> <div style="border: 1px solid black; width: 40px; height: 20px; margin-bottom: 5px;"></div> </div> <div style="display: flex; justify-content: space-around;"> <div style="border: 1px solid black; width: 40px; height: 20px; margin-bottom: 5px;"></div> <div style="border: 1px solid black; width: 40px; height: 20px; margin-bottom: 5px;"></div> <div style="border: 1px solid black; width: 40px; height: 20px; margin-bottom: 5px;"></div> </div> + $\frac{\dots}{3}$
$\frac{12}{5}$	<div style="display: flex; justify-content: space-around;"> <div style="border: 1px solid black; width: 60px; height: 20px; margin-bottom: 5px;"></div> <div style="border: 1px solid black; width: 60px; height: 20px; margin-bottom: 5px;"></div> </div> <div style="display: flex; justify-content: space-around;"> <div style="border: 1px solid black; width: 60px; height: 20px; margin-bottom: 5px;"></div> <div style="border: 1px solid black; width: 60px; height: 20px; margin-bottom: 5px;"></div> </div> + $\frac{\dots}{5}$
$\frac{11}{2}$	<div style="display: flex; justify-content: space-around;"> <div style="border: 1px solid black; width: 40px; height: 20px; margin-bottom: 5px;"></div> <div style="border: 1px solid black; width: 40px; height: 20px; margin-bottom: 5px;"></div> <div style="border: 1px solid black; width: 40px; height: 20px; margin-bottom: 5px;"></div> <div style="border: 1px solid black; width: 40px; height: 20px; margin-bottom: 5px;"></div> </div> <div style="display: flex; justify-content: space-around;"> <div style="border: 1px solid black; width: 40px; height: 20px; margin-bottom: 5px;"></div> <div style="border: 1px solid black; width: 40px; height: 20px; margin-bottom: 5px;"></div> <div style="border: 1px solid black; width: 40px; height: 20px; margin-bottom: 5px;"></div> <div style="border: 1px solid black; width: 40px; height: 20px; margin-bottom: 5px;"></div> </div> + $\frac{\dots}{2}$

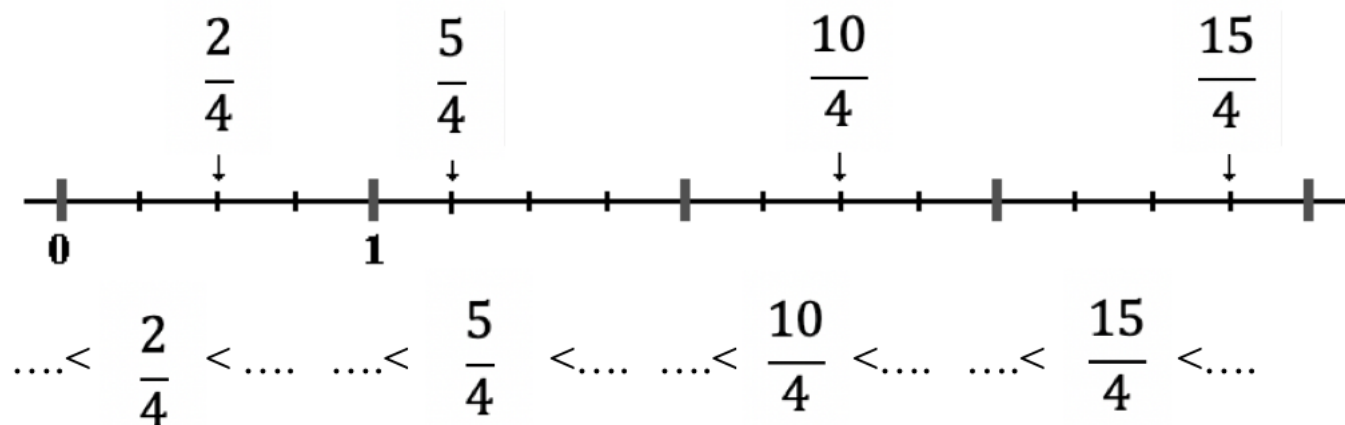
A présent regarde cette capsule afin de te rappeler comment on encadre les fractions et fais ensuite les deux exercices suivants :

CANOP®

Les fondamentaux

Encadrer une fraction
par deux nombres entiers consécutifs

- 3- Observe la droite numérique et encadre les fractions entre deux nombres entiers consécutifs.



- 4- En t'aidant de la droite graduée de l'exercice précédent, encadre les fractions suivantes entre deux entiers.

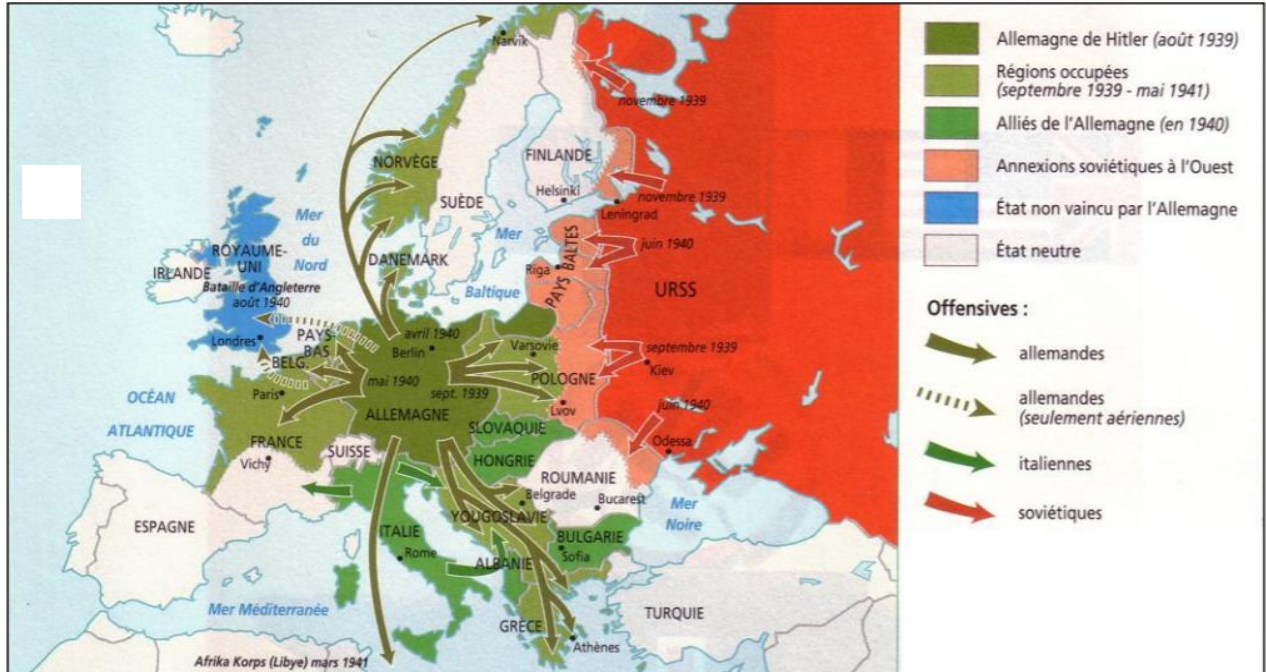
$$\dots < \frac{13}{4} < \dots \quad \dots < \frac{7}{4} < \dots \quad \dots < \frac{11}{4} < \dots$$
$$\dots < \frac{1}{4} < \dots \quad \dots < \frac{9}{4} < \dots$$



Le 20ème siècle - la 2ème guerre mondiale -

Séance 2 : A) Une guerre mondiale et totale.

1 Observe la carte et complète le tableau ci-dessous.



Zones conquises par l'Allemagne	Alliés de l'Allemagne	Zones neutres	Zone résistant à l'Allemagne	Zones conquises par l'URSS

B) France divisée pendant la Guerre.

Lis les deux discours et relie-les aux bonnes personnes et au bons mots.

C'est librement que je me suis rendu à l'invitation du *Führer*. Je n'ai subi de sa part aucune pression. Une collaboration a été envisagée entre nos deux pays. J'en ai accepté le principe. Ainsi, dans un avenir proche, pourrait être allégé le poids des souffrances de notre pays. L'armistice, au demeurant, n'est pas la paix. La France est tenue par ses obligations nombreuses vis-à-vis du vainqueur. Cette politique est la mienne. Suivez-moi. Gardez votre confiance en la France éternelle.

Nous avons été, nous sommes submergés par la force mécanique, terrestre et aérienne de l'ennemi. Mais le dernier mot est-il dit ? La défaite est-elle définitive ? Non, croyez-moi, moi qui vous parle en connaissance de cause et vous dis que rien n'est perdu pour la France. Car la France n'est pas seule. Elle peut faire bloc avec l'Empire britannique qui tient la mer et continue la lutte. Moi, j'invite les officiers et les soldats français, j'invite les ingénieurs et les ouvriers à se mettre en rapport avec moi. Quoiqu'il arrive, la flamme de la résistance ne doit pas s'éteindre.



Général de Gaulle

Encourage la collaboration



Maréchal Pétain

Encourage la résistance

Découpe les légendes et colle-les dans l'ordre chronologique.

1) septembre 1940



2) septembre 1940



4) 17 juin 1940



3) mai 1940



5) 18 juin 1940



6) 22 juin 1940



CLIQUE SUR L'IMAGE POUR EN SAVOIR PLUS SUR DE GAULLE

7) 24 octobre 1940



JE RETIENS : En juin 1940, écrasée par l'armée allemande, la France confia les pleins pouvoirs au maréchal Pétain qui demanda l'armistice aux allemands. Le pays fut coupé en deux : -zone occupée par les allemands au nord - zone libre au sud (sous l'autorité de Pétain) Pensant préserver la France des nazis, le gouvernement de Pétain dit également gouvernement de Vichy accepta toutes les exigences de l'Allemagne (envoi de produits alimentaires, de matériel de guerre, de travailleurs...). Le gouvernement de Vichy collabora étroitement avec l'Allemagne dans sa politique antisémite.

L'armistice est signée. La France est divisée en deux zones, l'une est occupée par les Allemands, l'autre est dite libre.

Depuis Londres, le général de Gaulle appelle à continuer le combat.

Le maréchal Pétain, qui gouverne la France, demande l'armistice.

Le maréchal Pétain rencontre Hitler à Montoire et s'engage dans la collaboration avec l'Allemagne.

Les troupes allemandes envahissent la Pologne.

Les Allemands envahissent la France. L'armée française est balayée. Des millions de français fuient devant l'avancée des troupes allemandes.

La Grande-Bretagne et la France déclarent la guerre à l'Allemagne.

Début de la "drôle de guerre".

POUR FINIR, TU VAS DEVOIR LIRE LES QUESTIONS ET Y RÉPONDRE À L'AIDE DES DOCUMENTS CI-DESSOUS : MAIS POUR T'AIDER, REGARDE D'ABORD CETTE VIDÉO QUI REVIENT SUR LES CONNAISSANCES QUE TU DOIS RETENIR :



LES VIOLENCES DU XXème SIECLE : la 2ème guerre mondiale – l'occupation française et la victoire des Alliés

Doc A : La collaboration et les souffrances des Français

L'Allemagne, mieux équipée et mieux préparée gagnait rapidement du terrain. Le 10 juillet 1940, à Vichy où le gouvernement de la France s'était replié, la majorité des députés et des sénateurs abandonnèrent leurs pouvoirs au maréchal Pétain : celui-ci devenait le chef de l'Etat Français. La république cessa d'exister.

Le maréchal Pétain cessa la guerre avec l'Allemagne en 1940 et accepta de collaborer avec elle. Le pays fut coupé en deux : l'armée allemande occupa la moitié Nord, tandis qu'au Sud la « zone libre » était placée sous l'autorité du maréchal Pétain.

Les patriotes furent poursuivis, les Juifs persécutés. L'Etat français conduisait une politique antisémite. Une police spéciale la Milice, créée en 1943, aida les Allemands à asservir notre pays.

La vie pour les français à cette période était très rude. Les Français vivaient dans l'angoisse des bombardements, des arrestations et ils manquaient de tout : pénurie alimentaire.

Doc B : La résistance et les espoirs des Français

La résistance naquit à Londres le 18 juin 1940. Par la radio, le général De Gaulle appela les Français à poursuivre le combat. Certains français le rejoignirent à Londres : c'était la France libre. D'autres organisèrent la lutte sur le territoire national : c'était la Résistance intérieure.

Petit à petit la Résistance grandit et s'organisa. Les Français acceptaient de moins en moins la collaboration. L'unité de la Résistance se fit autour du général De Gaulle. Par des attentats et des actes de sabotages, la Résistance prépara la libération du pays.



Doc D : photo prise à la libération de Paris en 1944

Doc C : la Libération

Le débarquement de Normandie sonna l'heure du soulèvement général contre l'occupant nazi. La Résistance et les Alliés libérèrent peu à peu l'ensemble du territoire français.

Un gouvernement provisoire, dirigé par le général De Gaulle fut alors formé. Il mit en œuvre le programme de la Résistance. Les libertés républicaines furent rétablies et étendues ; le droit de vote fut accordé aux femmes ; la Sécurité Sociale fut créée.

La France retrouva son rang : elle participa à la victoire contre l'Allemagne. Les collaborateurs furent punis. La guerre s'acheva le 8 mai 1945.



Doc E : le maréchal Philippe Pétain qui fut à la tête du gouvernement collaborationniste de Vichy



Doc F : le général Charles De Gaulle qui organisa la Résistance française

- 1- Qui se fait octroyer les pleins pouvoirs par le sénat et les députés en 1940 ? _____
- 2- Quelles sont les conséquences pour la France de l'armistice signé en 1940 avec l'Allemagne ?

- 3- Comment s'appelle la police créée par le gouvernement de Vichy en 1943 afin d'aider l'Allemagne ?

- 4- Où et quand naît la Résistance française ?

- 5- Autour de quel personnage s'organise la Résistance française ? _____