







Lundi 8 juin



Temps 1 : Etude du code

- 1) Tu vas essayer d'écrire le nom de chaque dessin. Dans tous les mots on entend le son **ien**.

	
	Tu écris le « c » de « citron ».
	Tu écris en 1 ^{er} le « s » de « fraise » puis le « c » de
	Tu écris le « g » de « girafe » et le « c » de « citron ».
	Tu écris le « in » de « requin ».
	Tu écris le « ec » de « lecture » et le « c » de « citron ».

Correction :

Chien
Mécanicien
musicien
magicien
indien
électricien

2) Lis les syllabes dans le tableau :

gi	pain	foin	verre	sel
gui	gé	gne	feu	gloi
frai	brin	gè	pein	ci
cette	nei	rien	vian	pheur
quê	can	chez	rien	don

Demande à un adulte de te dire des syllabes et tu dois les montrer dans le tableau.

Entraîne-toi à relire de plus en plus vite toutes ces syllabes.

Tu peux te chronométrer pour voir si tu vas de plus en plus vite.

Temps 2 lecture/écriture

Prends ton cahier d'écriture.

Ecris la date :

Lundi 8 juin

Copie et dessine

Je suis un animal qui vit en Afrique. Je rugit et j'ai une magnifique crinière.

Je suis

Temps 3 Mathématiques

Calcul mental

Donne le nombre qui correspond à ces décompositions.

Regarde l'exemple :

$$30 + 6 = 36$$

Fais la même chose avec les nombres suivants :

$40+2=$

$70+3=$

$30+7=$

Maintenant, tu fais le contraire.

Tu vas décomposer des nombres avec d'un côté les dizaines entières et de l'autre côté les unités.

Regarde l'exemple :

$23 = 20 + 3$

Fais la même chose avec les nombres suivants :

$19=$

$38=$

$65=$

Ouvre le fichier p.120- unité 97 et écris les décompositions pour :

$26=$

$64=$

$13=$

$58=$

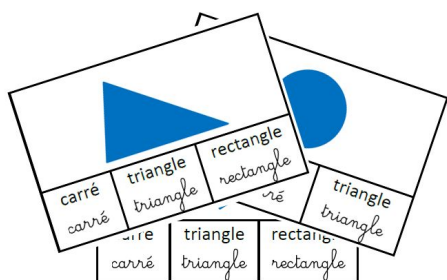
réponses :

20+6 - 60+4 - 10+3 - 50+8

Géométrie

Aujourd'hui, nous faisons de la géométrie.

1) Regarde pour commencer, cette vidéo pour te rappeler le vocabulaire des formes et comment reconnaître les figures géométriques de bases.



https://www.google.com/url?sa=t&rct=j&q=&esrc=s&source=video&cd=&cad=rja&uact=8&ved=2ahUKewifLa zvePpAhWv3OAKHTrcCpwQtwlwAXoECAMQAQ&url=https%3A%2F%2Fwww.youtube.com%2Fwatch%3Fv%3DUNEUdz_K_QI&usq=AOvVaw3cK_rXFps95FshIT3a1JDA

2) Sur une feuille blanche, entraîne-toi ensuite à tracer à main levée (sans la règle) : **un triangle, un carré et un rectangle.**

3) Prépare ensuite ta règle, un crayon à papier ou le porte-mine et tes crayons de couleurs **bien taillés.**

Travaille ensuite dans le fichier p. 120 et 121

Utilise les mêmes couleurs que sur les modèles et à chaque fois, **place bien ta règle sur les points avant de tracer ton trait.**

Pour l'exercice 2 : Compte d'abord les points des côtés déjà tracés et fais un point sur les sommets (pointes) qui manquent. **Trace ensuite les côtés à la règle.**

Temps 4 lecture compréhension Souvenirs de Gibraltar épisode 5 (suite) :

Relis le texte page 112.

Trouve les phrases qui vont ensemble (à l'oral) :

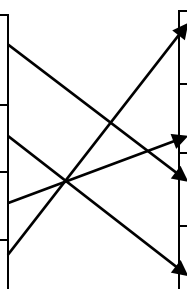
Il a poursuivi : - Et c'est exactement ce que Maria et moi nous avons caché dans le trésor : un ours bleu.
Ça voulait dire que quelqu'un avait trouvé le trésor de Papy.
Il est allé parler à des femmes.
Je crois qu'il leur a tout raconté : son enfance, Maria, le trésor.

Papy leur raconte son enfance.
Papy interroge des femmes.
Papy dit à Gaufrette que le trésor était un ours bleu.
Gaufrette comprend que le trésor a été trouvé.

Correction :

Il a poursuivi : -Et c'est exactement ce que Maria et moi nous avons caché dans le trésor : un ours bleu.
Ça voulait dire que quelqu'un avait trouvé le trésor de Papy.
Il est allé parler à des femmes.
Je crois qu'il leur a tout raconté : son enfance, Maria, le trésor.

Papy leur raconte son enfance.
Papy interroge des femmes.
Papy dit à Gaufrette que le trésor était un ours bleu.
Gaufrette comprend que le trésor a été trouvé.



Fais maintenant les exercices 5 et 6 page 113

5 Numérote les phrases du résumé dans l'ordre de l'histoire.

- Papy leur raconte son enfance.
- Papy interroge des femmes.
- Papy dit à Gaufrette que le trésor était un ours bleu.
- Gaufrette comprend que le trésor a été trouvé.

6 Colorie de la même couleur les débuts et les fins de phrases qui vont ensemble.

Il a poursuivi :	- c'est exactement ce que Maria et moi nous avons caché.
- C'est exactement ce que nous avons caché :	son enfance, Maria, le trésor.
Il leur a tout raconté :	un ours bleu.

Correction :

4 – 3 -1 -2

Il a poursuivi :

- c'est exactement ce que Maria et moi nous avons caché.

C'est exactement ce que nous avons caché: un ours bleu

Il leur a tout raconté : son enfance, Maria, le trésor.

Temps 5 chant

Réécoute la chanson sur les gestes barrières qui nous aideront à nous débarrasser de ce vilain virus...

<https://youtu.be/0MHnjZ0qvbw>

Pour mardi :

Relis la lecture 85

Revois les nombres de 0 à 79

