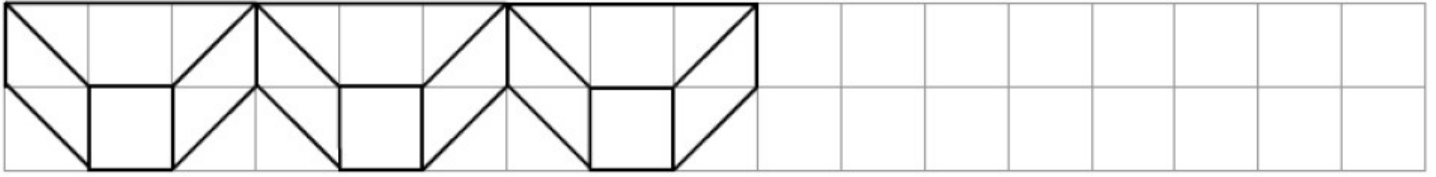


Géométrie/ Rituel :

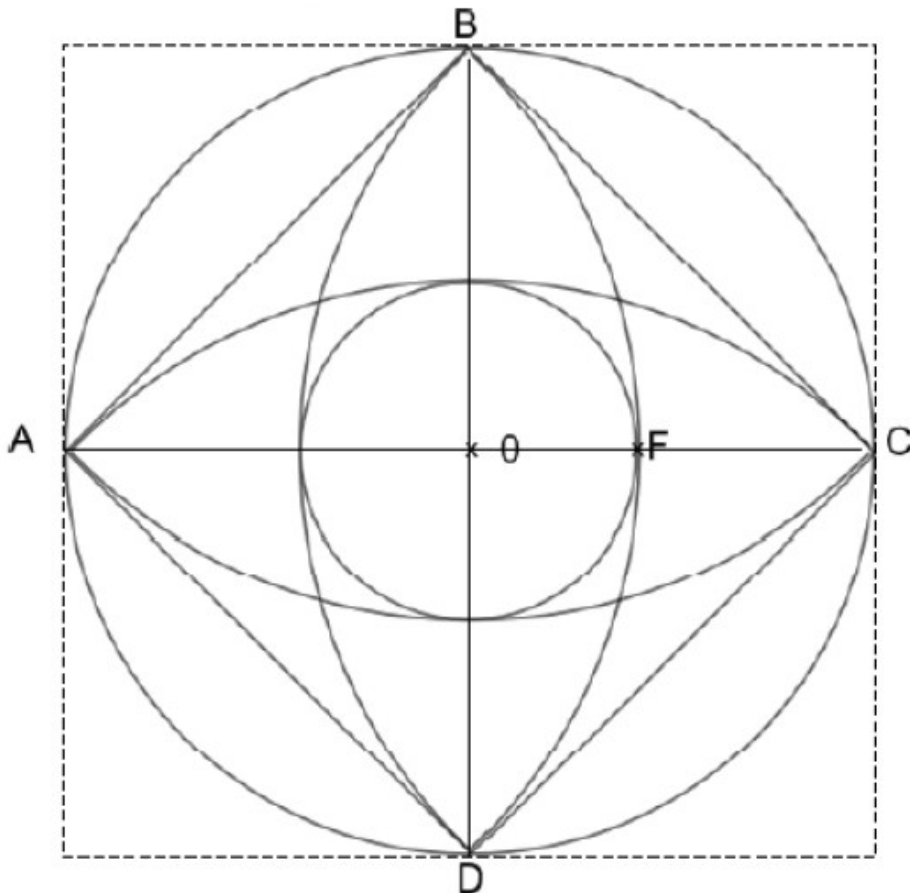
Sur ta feuille simple, reproduis la frise suivante et colorie-la aux crayons de couleur :



Maintenant, prends une feuille blanche et suis le programme de construction pour tracer une :

Saucoupe volante

- 1 Trace 2 segments de droites perpendiculaires de 12 cm, $[AC]$ et $[BD]$. Marque le point O , intersection et milieu des 2 segments.
- 2 Trace le cercle de centre O et de rayon $[OC]$. Relie les points A, B, C, D .
- 3 Trace l'arc de cercle de centre A et de rayon $[AF]$. En gardant le même écartement de compas, fais de même en le pointant en B, C et D .
- 4 Tu n'as plus qu'à colorier la figure !



Allez, Miam ! c'est l'heure de la pause déjeuner !

L'engagement, la solidarité, ça sert à quoi ?

Séance 2

La semaine dernière tu as pu découvrir qui étaient l'Abbé Pierre, Martin Luther King ou encore Lucie Aubrac. Cette semaine, nous te proposons de découvrir une nouvelle personnalité :




J'apprends à rédiger la biographie d'une personne engagée.

4. Complète la biographie de Malala Yousafzai. Aide-toi d'Internet pour trouver les informations.

Malala Yousafzai

- Date et lieu de naissance :
.....
.....
- Ses combats :
.....
.....
.....
- Ce qu'il lui est arrivé en octobre 2012 :
.....
.....
.....
- Prix ayant récompensé son engagement :
.....
.....



5. Cite une autre personne engagée que tu connais (dans ton entourage ou dans le monde par exemple) et présente son combat en une ou deux phrases.

.....
.....
.....

Tu peux maintenant essayer de compléter ce texte à trous :

JE RETIENS L'engagement

Donne une définition de l'engagement en utilisant les mots suivants :
combat - valeurs universelles - cause.

S'engager, c'est :

.....
.....
.....
.....

Mon petit dico

Bénévole : personne qui travaille pour une association volontairement et sans être payée.

Arts Visuels

Hier, nous aurions du faire « la Grande Lessive » à l'école... Malheureusement, les conditions actuelles nous en ont empêché.

Mais vous connaissez les maîtresses de Corneille : on ne les arrête pas facilement ! Alors voila ! Mme Monzein nous a proposé une idée qui nous a tout de suite emballée ! Nous allons travailler autour de cet artiste...

Christian VOLTZ est auteur et illustrateur d'une quinzaine d'albums pour enfants. Ses illustrations sont faites de bric et de broc, de fil de fer et de tout un tas d'objets de récupération, trouvés dans la cuisine, le jardin, le garage...



Clique sur son portrait pour voir comment il travaille.

Nous vous proposons de **réaliser, à la maison, un personnage à la façon de Christian Voltz.**

Il va falloir faire une petite chasse aux trésors dans la maison afin de trouver de quoi réaliser votre œuvre. Tout est possible ! Attention, cependant, vous devrez **toujours avoir l'autorisation de vos parents !**

Une fois votre œuvre terminée, vous faites une photo et vous me l'envoyez.

Nous pourrons ainsi réaliser une galerie de portraits que je mettrai sur le blog ! Allez ! Je compte sur votre imagination !!!!!

Si vous manquez d'idées pour démarrer, voici quelques pistes (clique sur l'image...)

