Feuille de route lundi 11 mai

Avant de s'y mettre, le yoga du matin… (clique sur l'image)

Avant de faire la dictée, notre nouveau rituel : cherchez l'erreur !

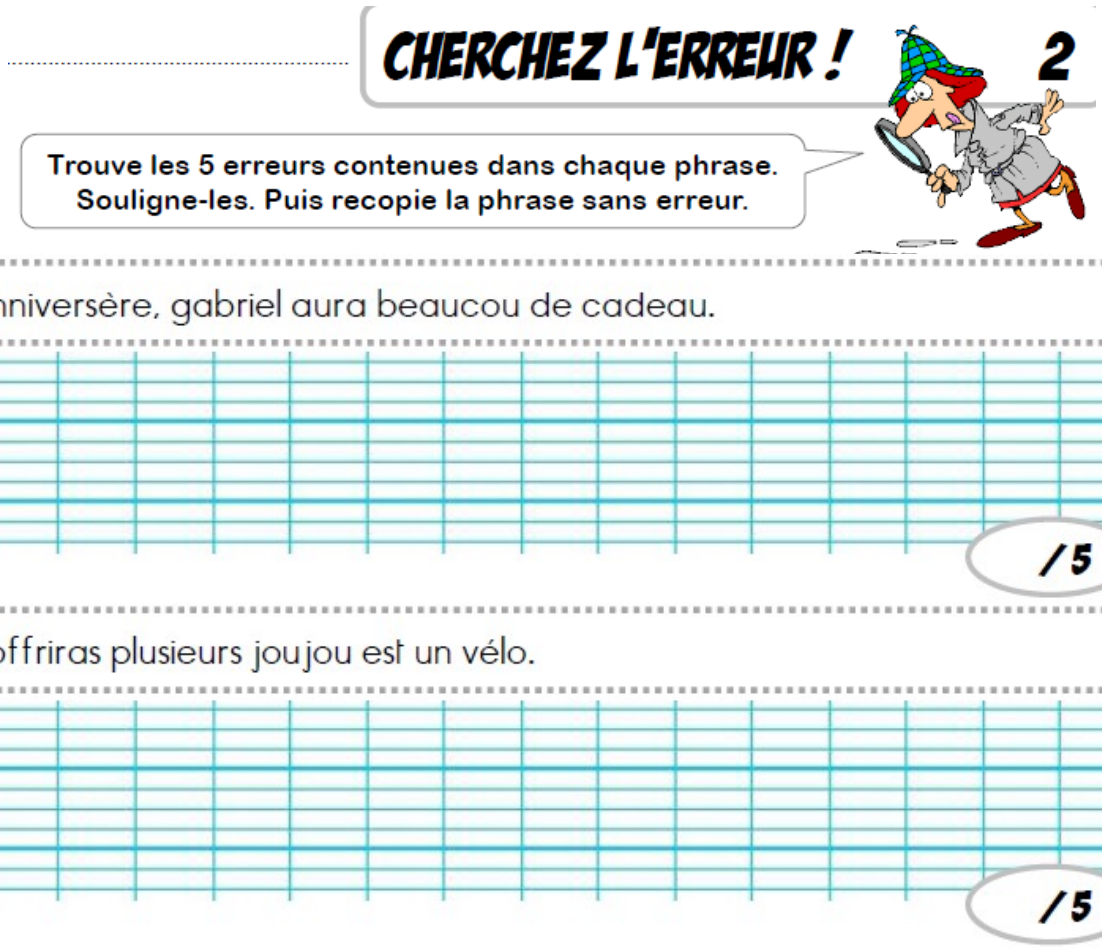

Français /Dictée (environ 30 minutes)

Tu as fini le rituel, tu as écrit dictée n°19
Tu es prêt ? Alors c'est parti, clique sur le petit garçon

Rituel musique : (5 minutes)

Tu as fini l'orthographe ! C'est l'heure de notre rituel du lundi ! Musique !

Tu as trouvé le titre, les interprètes, le genre musical et l'année ?

Envoie moi ta réponse à Karyne.Musielinski@ac-versailles.fr

C'est l'heure de faire une petite pause …

Mathématiques : (environ 30 minutes)

On commence avec les rituels

Nombre mystère :

ABCD

A est le chiffre des centièmes de 41,64.
B est le double de A
C est le chiffre des centièmes de 28,62
D est le triple de C.

Le compte est bon : 20

15 9 3 5

Je te propose dès aujourd'hui, une manière plus ludique de réviser : avec des exercices en lignes. Clique sur les exercices soulignés, tu arriveras directement sur la plateforme d'exercices. Tu es prêt ? Alors, c'est parti !

Exercice 1 : Lecture de nombres décimaux

Exercice 2 : Ordre croissant

Exercice 3 : multiplier un nombre décimal par 10, 100, 1000

Sciences : la reproduction des êtres vivants

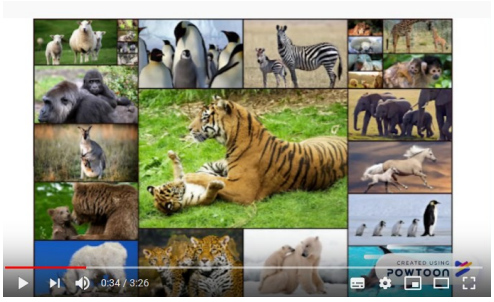

On commence avec une petite vidéo qui t'explique la différence entre ovipare et vivipare.
Ensuite, fais le travail que j'ai préparé.


Comment se reproduisent les animaux ?

Pour commencer, regarde la vidéo ci-dessous :

Doc 1 Je me repère à l'aide d'un schéma

L'ordre chronologique des étapes de la fécondation

Naissance

Maintenant, cherche la définition des deux mots suivants :

Ovipare : _____

Vivipare : _____

Doc 2 : Image pour comprendre

La reproduction des chevaux

1. Un mâle, le cheval, (en gris) et une femelle, la jument, (en blanc) qui sont de la même espèce.
2. L'accouplement (ou saillie) permet la fécondation de l'ovule de la jument par un spermatozoïde du cheval.
3. Un foetus se développe dans le ventre de sa mère.
4. Un nouvel être vivant naît : le poulain.

Observe les documents 1 et 2 et complète le résumé ci-dessous avec les mots :
Un nouvel être vivant - œuf - spermatozoïdes - femelle - ovulation - mâle - fécondation

Je retiens : Pour qu'il y ait reproduction sexuée entre deux animaux, il faut qu'ils soient de la même espèce. Il faut un ____et une_____. Le mâle produit des _____et la femelle produit des_____. La_____qui est la rencontre d'un spermatozoïde et d'un ovule produit un____qui va se développer et donner_____

Anglais : Et si on révisait les pièces de la maison et le nom de certains animaux ?


Anglais

Cette semaine, je te propose d'apprendre à nommer les pièces de la maison en anglais, mais aussi de revoir le nom des animaux...
Pour cela, commence par découvrir la chanson « THE HOUSE SONG » en cliquant sur la vidéo pour découvrir la chanson :

Copie ce lien si cela ne fonctionne pas : https://youtu.be/DR5qPhPGCmY

1) Écris de mémoire les noms des animaux et les pièces de la maison que tu as vus en français ou en anglais.

2) Écoute la chanson une deuxième fois en faisant des pauses pour vérifier ton travail :

As-tu trouvé 5 pièces de la maison et 6 animaux ?

3) A présent, écoute cette nouvelle vidéo puis répète le vocabulaire de la maison plusieurs fois.

Copie ce lien si cela ne fonctionne pas : https://youtu.be/aOS7ZbHoiY8

Déplace-toi maintenant dans ta maison ou ton appartement et indique le nom de chaque pièce en faisant une phrase : « This is the... »

(Tes parents vont adorer !!!)

Pour finir dessine une maison avec les 5 pièces

(the bedroom, the bathroom, the living room, the dining room, the kitchen) et écris le nom de chaque pièce

Pour t'aider, écoute cette chanson :

Puis celle-ci