



Vocabulaire

Les familles de mots : Te souviens-tu comment classer les mots dans une même famille ? Qu'est-ce qu'un préfixe ? Dans la leçon V4, lis le paragraphe sur les suffixes.

Essaie maintenant d'expliquer à voix haute ce qu'est un suffixe.


Un suffixe c'est une terminaison qu'on rajoute après le radical pour former un nouveau mot.

Le suffixe change le sens du mot.

Exemple : Une maison – > une maisonnette


J'ai rajouté le suffixe « -ette » au mot maison.

Une maisonnette est un petite maison.



Sur ton ardoise, écris tous les mots que tu trouves qui contiennent le suffixe « -ette ».

Ce suffixe donne le sens de « petit » au mot.



Sur une feuille de classeur ou sur ton cahier, fais ensuite :

Exercice 1 p. 128 : Tu dois entourer le radical et souligner le suffixe.

Exercice 3 p. 129 : Relis le radical à un suffixe pour former un nouveau mot.

Commence par les mots qui te sont faciles.

Quand tu as tout relié, recopie en-dessous les mots que tu viens de former.

N'oublie pas de prendre la correction.



Production d'écrit

Aujourd'hui, tu vas faire une production d'écrit qui va te rappeler quelque chose, j'en suis sûre ...

Imagine ce que ressent un élève qui doit rester chez lui pendant plusieurs jours.

Écris ses émotions et la façon dont il vit les choses.

Comme d'habitude, fais le travail sur une feuille, écris le titre en rouge, souligne-le. Fais le reste au crayon à papier et saute des lignes.

N'oublie pas de m'envoyer ton travail quand tu l'as terminé.

Numération

Relis la leçon N5.


Comment peut-on comparer des nombres décimaux entre eux ?

Il faut d'abord comparer les parties entières.

Si les parties entières sont égales, on compare les parties décimales.

Sur ton ardoise, je vais te demander d'écrire tous les nombres qui existent entre 5 et 6 avec un chiffre après la virgule (jusqu'au dixième).

Tu as trouvé ? Combien y en a t-il ? Va voir la correction.



Si tu as compris, tu peux passer aux exercices suivants.
Sinon, pense à aller regarder le coup de pouce à la dernière page !

Exercice de la maitresse :

Écris tous les nombres compris entre 8 et 9 ayant 1 chiffre après la virgule.

Si cet exercice te semble très facile, tu peux faire l'exercice 4 p. 39

Exercice 5 p. 39

Passes maintenant à la correction.

Arts visuels

À la manière de Christian Voltz

Tu as bien travaillé aujourd'hui !

Pour finir cette journée, on va donc se divertir un peu !

Je te propose un défi en art visuel. Tout est expliqué dans le document « **Défi Christian Voltz** » sur le blog.

Tu n'es pas obligé de le faire aujourd'hui. Tu peux reporter ça à un autre jour dans la semaine si ça t'arrange.

Dans tous les cas, j'attends avec impatience les photos de tes chefs d'œuvre !

See you tomorrow !



Coup de pouce exercice 4 p. 39 sur les nombres décimaux

Pour écrire tous les nombres entre 8 et 9, il faut que tu rajoutes un chiffre dans la colonne des dixièmes. Pour cela,

- je place d'abord 8 dans la colonne des unités.

Le premier chiffre que je peux placer dans la colonne des dixièmes c'est le 1.

Ça me fait donc 8,1.

- après le 1, c'est le 2. Je vais donc mettre 2 dans la colonne des dixièmes.

Ça me fait 8,2.

Tu continues comme ça jusqu'à arriver à 9 et tu auras trouver tous les nombres compris entre 8 et 9 avec 1 seul chiffre aux dixièmes.

Dizaines	Unités	,	Dixièmes	Centièmes
	8	,	1	
	8	,	2	