

Lundi 30 mars

Temps 1 : Relaxation(16min)

Bravo !! Beaucoup ont participé et m'ont mis la réponse en commentaire sur le blog.

Il s'agissait bien de Woody Woodpecker.


Commençons par un petit temps de relaxation.Clique sur l'image



Temps 2: Qui est ce ? (10min)

Retrouvez les animaux que représentent ces images

Parmi toutes ces images une seule a été prise par moi. Laquelle ? Vous pouvez mettre vos réponses dans les commentaires.

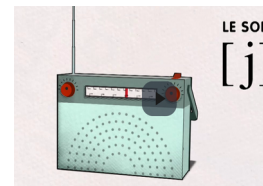


Temps 3 : Poésie (10 minutes)

Récitation pour ceux ou celles qui le désirent devant papa, maman un grand frère peu importe...Vous pouvez vous enregistrez et m'envoyer la bande son

Temps 4 : Orthographe(1) (environ 30 min)

Le son [y] ou [ill]



Clique sur l'image pour voir la vidéo.

Temps 5 : Maths (40minutes)

Calculatrice (3)

Nous en sommes à la troisième séance sur les tables de multiplication.


Vous pouvez reprendre les séances que vous n'avez pas bien réussies ou bien continuer séance 5, 6 et 7

<https://calculatrice.ac-lille.fr/>

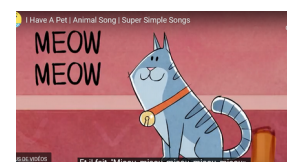


Multiplier par 2 (1)

Prends ton fichier p 58. Fais chercher sur ton cahier de brouillon ou sur ton ardoise. Pour faire le double d'un nombre pense à le décomposer avant si tu as besoin. Lis la leçon et fais les exercices 1 ,2 et 3 p 58. Pense à décomposer tes nombres .



Temps 6 : English (15 minutes) Monday 30th March



Remember

Yes, I have a pet. No, I haven't a pet
I have got a cat....

Fais les grilles de jeu (voir le lien sur le blog)



Relire le chapitre 4

Temps 7 : Lecture(5)(15 min)

Temps 8 : Défi arts plastiques(1) (30min)



À la manière de Christian Voltz Tu as bien travaillé aujourd'hui ! Pour finir cette journée, on va donc se divertir un peu ! Je te propose un défi en art visuel. Tout est expliqué dans le document « Défi Christian Voltz » sur le blog. Tu n'es pas obligé de le faire aujourd'hui. Tu peux reporter ça à un autre jour dans la semaine si ça t'arrange. Dans tous les cas, j'attends avec impatience les photos de tes chefs d'œuvre !

Temps 9 : EPS (25min)



[Clique sur l'image pour voir la vidéo](#)

Voilà la journée est terminée .

Bravo ! Tu as bien travaillé.

Je te mets en lien les corrections.

Au revoir ! A demain.



**Voilà la journée est terminée .
Bravo ! Tu as bien travaillé.
Revois ce week- end les tables de 7 et 8
et lis le chapitre 3 de Petit féroce n'a peur de rien
Bisous
Bon week- end**



