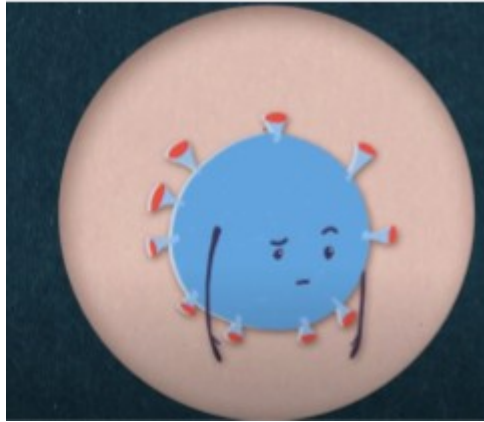


Lundi 25 mai

Temps 1: Rappels des gestes barrières (10min)



A faire à ne pas faire <https://learningapps.org/display?v=pspd39oq32>
Memory des gestes barrières <https://learningapps.org/display?v=papkpp3u520>

Temps 2 : Projet Voltaire(4) (15 min)


Projet Voltaire fondamentaux

Depuis un ordinateur, tu peux accéder à ton espace Projet Voltaire Fondamentaux en allant sur le site [Les Fondamentaux](https://www.lesfondamentaux.com) et en te connectant avec ton identifiant que je t'ai envoyé. Fais les niveaux 7(la lettre s) et 8(la lettre c).

Conjugaison (4) (20min)

Prends ton cahier du jour. Ecris le date et le titre : Conjugaison

Réalise l'exercice n°10 page 141 (imparfait des verbes être et avoir)
puis les exercices n°6 n°7 et n°9 page 153 (l'imparfait des autres verbes).
Regarde la correction et corrige- toi en vert.



Temps 3 : Mathématiques

Calcul(1) (20min)

Entraîne -toi sur le site <https://matheros.fr/>

Identifiant : **Morisseau**

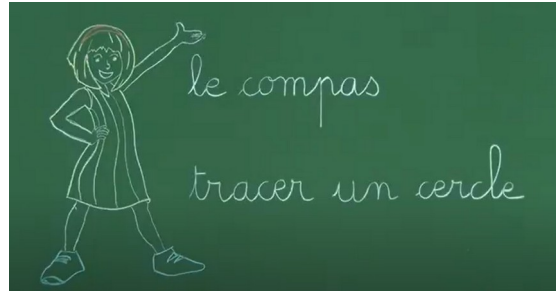
Mot de passe : **Classe 14**

Géométrie (1)(20min)

Tu vas travailler la manipulation du compas et le vocabulaire du cercle.
Tout d'abord, tu peux regarder ces deux vidéos


Les cercles

Avec Ben et Mathilde



Lis la leçon du fichier de maths p126 .

Ensuite, réalise la fiche d'exercices(**dans ta pochette**). La correction est avec. N'oublie pas de corriger en vert.



Pause repas

Temps 4 : Lecture/Compréhension(20min)

Ecouter(audio) la fin de le lecture « D'un monstre dans la peau » et répons aux questions.

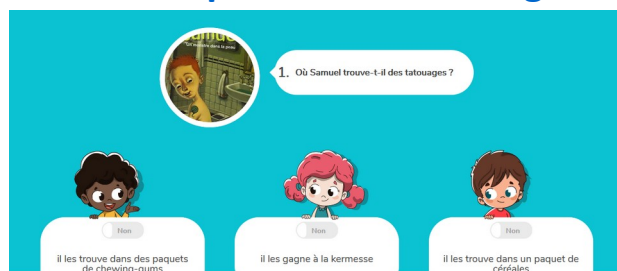
1) A quel moment le serpent quitte-t-il l'épaule de Samuel ?

2)Que devient le chien de Mlle Aubin ?

3)Quel est le lien entre Samuel et le serpent ?

4) Pourquoi y a-t-il plein de touristes dans le village ?

Tu peux faire également le questionnaire en ligne.



Temps 5 : English -Today it's Monday (15min)



Put these pictures in order



Temps 6 : Chant (10min)

Les animaux de « la forêt »



Temps 7 : EPS (15min)



Continue d'apprendre les verbes du 3eme groupe à l'imparfait : dire et voir. Relis la leçon sur le cercle p 126