


Lundi 25 mai


Musique : chant

Corona Minus d'Aldebert, c'est la chanson des gestes barrières. Super !



Mardi 26 mai

Mathématiques : numération



Les fractions

1. Relis ta leçon sur les fractions (cahier de maths ou manuel page 32)
2. Prends ton cahier du jour. Ecris la date : Lundi 25 mai et le titre : Numération. N'oublie pas de souligner à la règle.
3. Prends ton manuel page 33


4. Réalise les exercices n°6, 7 et 8.



Pour l'exercice n°6, trace 2 cercles au compas. Trace un diamètre (attention le segment passe par le centre) puis un autre diamètre perpendiculaire au premier.

5. Corrige au stylo vert avec le corrigé envoyé.

Mathématiques : géométrie




Les quadrilatères

1. Prends ton manuel à la page 156
2. Télécharge la fiche de recherche (tu n'es pas obligé(e) de l'imprimer).
3. Réalise l'activité de recherche « Une frise décorative ».
4. Lis la fiche et regarde les vidéos. Sois attentif(ve), l'objectif est de mémoriser les propriétés des figures géométriques.

5. Si tu le peux, imprime la leçon et colle-la dans ton cahier de mathématiques (onglet géométrie). Sinon, copie-la dans ton cahier. Lis-la plusieurs fois afin de la mémoriser.

Conjugaison : l'imparfait des verbes faire, venir, voir et partir



1. Relis la leçon de ton manuel, page 96
2. Prends ton cahier du jour. Ecris le titre : Conjugaison. N'oublie pas de souligner à la règle
3. Réalise les exercices n°10 et 11 page 97. Pour l'exercice n°11, il y a 5 verbes conjugués.
4. Corrige au stylo vert avec le corrigé envoyé.



Conjugaison : l'imparfait des verbes vouloir, pouvoir, dire et prendre



1. Lis la leçon de ton manuel, page 98
 2. Prends ton cahier du jour. Ecris le titre : Conjugaison. N'oublie pas de souligner à la règle
 3. Réalise les exercices n°5, n°6 et n°7 page 99. Pour les exercices n°5 et 6 : Je → Nous ; Tu → Vous ; Il, elle, on → Ils, elles
- Pour l'exercice n°7 : les verbes **entreprendre, comprendre, apprendre, reprendre...se conjuguent** comme le verbe **prendre**.



Corrige au stylo vert avec le corrigé envoyé.

Orthographe : Le féminin des adjectifs



1. Tu peux relire **la leçon du manuel page 148**
 2. Prends ton **cahier du jour**.
- Ecris le **titre** : Orthographe. N'oublie pas de **souligner à la règle**
3. Réalise **l'exercice n° 8 page 149**
- Attention à accorder le nom et l'adjectif qui le qualifie. Il peut y en avoir plusieurs !



Corrige au **stylo vert** avec le **corrigé envoyé**.

Vocabulaire : les cinq sens

Il s'agit d'une leçon proposée par Mme Lion.
Télécharge le **document de vocabulaire**.
Clique sur l'image pour la vidéo :



Lecture : Vachement moi !



1. Lis le **chapitre 5** (pages 33 à 39)
2. **Lecture à haute voix** : Prépare la lecture des pages 33.
3. Lorsque tu es prêt(e), **fais la lecture à un adulte**.



Ecriture : Ecrire la suite d'un portrait

1. Lis attentivement le texte « Cherchons » de la page 148 de ton manuel.
2. Je te demande **d'écrire la suite du portrait de la nouvelle maîtresse**.

Tu dois commencer ton texte par la dernière phrase

« *Soudain, la porte s'est ouverte et une vieille dame très grande et très maigre est apparue.* »

3. Prends ton **cahier d'écrivain** et écris la **date** : Lundi 25 mai.
4. **Copie la consigne** suivante : Ecris la suite du portrait de la nouvelle maîtresse (page 148 NOPLF)
5. Ton texte doit faire **une dizaine de lignes**.



6. Pour t'aider, je t'envoie une **banque de mots** dans laquelle tu pourras piocher les adjectifs dont tu as besoin.
- Relis attentivement ton texte et vérifie **les accords de tes adjectifs**.

Lecture : Vachement moi !



1. Relis le **chapitre 5** (pages 33 à 39)
2. Réalise le **questionnaire**.
3. Prends le **corrigé et corrige tes réponses au stylo vert**.

Anglais : Pete the cat "I love my white shoes"

Je te propose un album qui donne la pêche, avec des chansons extra !



EPS : Yoga avec 1, 2, 3 Piwi

Aujourd'hui, le danseur :

<https://www.youtube.com/watch?v=n28WMZQr-uw>

Histoire

Mme Lion te propose une nouvelle leçon : **la Renaissance**

Télécharge les documents dont tu as besoin pour cette leçon.