

Vendredi 15 mai – CE2



Good morning ! Today is Friday !
Aujourd'hui, nous nous retrouvons pour la classe virtuelle !

1- Yoga

Nouvelle séance de yoga 1, 2, 3 Piwi ! :
La grenouille



2 - Mathématiques : calcul mental



Comme chaque jour, tu vas travailler seul(e) et à ton rythme avec le programme que je t'ai préparé sur : <https://calculatice.ac-lille.fr/>


3 - Mathématiques : résolution de problèmes



Comme hier, tu vas revoir les nombres avec des problèmes à résoudre.

Prends ton fichier **page 37** et fais les **exercices n°7 à n°11**.

Télécharge la correction et corrige en **vert**.



4 – Conjugaison : l'imparfait

Hier, pendant la classe virtuelle, nous avons revu l'**imparfait**.

C'est mon temps préféré ! Il est extrêmement simple puisque quel que soit le groupe du verbe il fonctionne toujours de la même façon :

Radical du verbe + terminaison : ais / ais / ait / ions / iez / aient

Petit récapitulatif en images avec les Fondamentaux :



Aujourd'hui, je te propose quelques exercices sur les **verbes être et avoir**.

Prends ton **manuel à la page 140**.

Lis attentivement la leçon.

Prends maintenant ton **cahier du jour**.

Ecris la **date : Vendredi 15 mai**, et le **titre : Conjugaison**.

N'oublie pas de **souligner proprement à la règle**.

Réalise les **exercices n°1 et n°2 page 140**.

Télécharge la correction et corrige en **vert**.



5 – Orthographe : les accords des adjectifs

Rappelle-toi :


L'adjectif s'accorde en genre et en nombre avec le nom qu'il qualifie.

L'adjectif qualificatif **s'accorde en genre avec le nom qu'il qualifie.**

Si le **nom est féminin**, l'adjectif prend la marque du féminin.

Le plus souvent, il suffit d'ajouter un e à la fin.

Mais il y a des **cas particuliers** !



Relis attentivement la **leçon de la page 76** de ton manuel.


Sur ton **cahier du jour**, écris le titre : **Orthographe**

Réalise les **exercices n°1 page 75 et n°3 page 77**

Fais bien attention aux terminaisons des adjectifs pour faire tes choix !

Télécharge la correction et corrige en **vert**.

6 - Lecture : Joker



- 1- Lis la troisième partie : **pages 29 à 36** (jusqu'à « épouvantable »).
- 2- **Complète** ensuite le questionnaire.
- 3- Regarde la **correction** et corrige ensuite ton travail au **stylo vert**.

7 - Poésies : l'odyssée poétique du printemps

Revois la poésie que tu as choisie.

Si tu es prêt(e), enregistre-toi et envoie-moi ton enregistrement ou demande à être interrogé(e) pendant la classe virtuelle.



8 - Arts plastiques : à la manière de Mika

Non pas le chanteur ! Le peintre !!!

Voici une proposition de Mme Morisseau : **créer une œuvre à la manière de Mika.**

C'est un artiste qui peint de façon très colorée et avec des formes simples.

Clique sur l'image pour réaliser l'activité.



Voilà ! C'est fini pour aujourd'hui ! On se retrouve lundi !

Bon week-end et bonne journée ! Je t'embrasse !