

Programme du lundi 30 mars – CE2

Good morning !

Today is Monday !

Voici le travail du jour. En cas de souci, n'hésite pas à m'envoyer un message !

❶ Mathématiques : calcul mental

Comme chaque jour, tu vas travailler seul(e) et à ton rythme avec le programme que je t'ai préparé sur : <https://calculatrice.ac-lille.fr/>

Prends ton temps. L'objectif est de connaître ses tables de multiplication sur le bout des doigts. N'hésite pas à refaire l'activité si ton score peut être amélioré.

❷ Mathématiques : géométrie

Tu vas continuer à travailler sur **les triangles**. **Tout d'abord, relis ta leçon.**

Si tu as besoin ou si tu en as envie, tu peux revoir ces vidéos :

- Pour le **triangle rectangle** :

<https://lesfondamentaux.reseau-canope.fr/discipline/mathematiques/geometrie-du-plan/triangle-rectangle/reconnaitre-un-triangle-rectangle.html>

<https://lesfondamentaux.reseau-canope.fr/discipline/mathematiques/geometrie-du-plan/triangle-rectangle/decrire-un-triangle-rectangle.html>

- Pour le **triangle isocèle** :

<https://lesfondamentaux.reseau-canope.fr/discipline/mathematiques/geometrie-du-plan/triangle-isocèle/reconnaitre-un-triangle-isocèle.html>

- Le **triangle équilatéral**, lui c'est facile puisque **ses trois côtés sont égaux (ils mesurent la même longueur)**.

Donc, maintenant tu as retenu qu'il y a trois sortes de **triangles particuliers** :

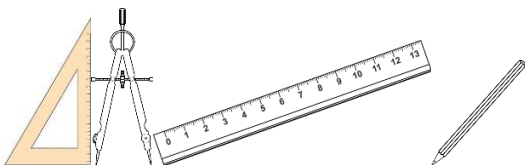
- **le triangle rectangle**

- **le triangle isocèle**

- **le triangle équilatéral**

Le triangle qui **n'a rien de particulier** s'appelle **le triangle scalène** (on dit aussi qu'il est quelconque).

Tu as besoin de ton équerre, ta règle graduée, ton crayon à papier et de ton compas si tu l'as avec toi.

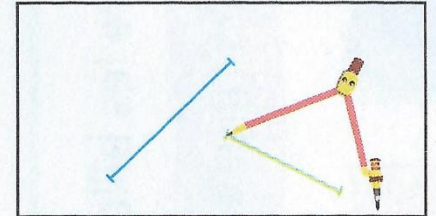
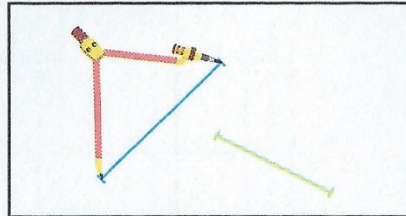



Maintenant, tu vas pouvoir travailler sur ton **fichier** : **pages 122 et 123**.

Exercices n°1, 2 et 3

Tu dois reconnaître les différents triangles particuliers.

Pour les **égalités de longueur** (savoir si des côtés mesurent la même longueur), tu peux bien sûr utiliser **ta règle graduée** mais aussi ton **compas** !



Exercice n°4

Vérifier les propriétés c'est vérifier avec ses outils de géométrie s'il y a : des côtés de même longueur, des angles droits...

Pour chaque triangle, tu dois :

- écrire ce que le triangle a de particulier (ses propriétés)
- dire de quel triangle il s'agit

Exercice n°5

Tu peux colorier les triangles pour tous les trouver ! Attention il y en a beaucoup !

J'ai mis la correction sur le blog. Corrige au **stylo vert**.

③ Lecture : fichier Nathan

Aujourd'hui, je te propose la page 18 : **Majuscules et minuscules**
Sois bien attentif !

- J'ai mis la correction sur le blog. Corrige au **stylo vert**.

④ Grammaire : Les déterminants

Relis attentivement tes **leçons sur les déterminants** dans ton **cahier de français**.

Tu peux revoir ces vidéos pour bien te rappeler des notions à connaître :

<https://lesfondamentaux.reseau-canope.fr/discipline/langue-francaise/grammaire/les-determinants/les-articles-definis-et-indefinis-1.html>


<https://www.reseau-canope.fr/lesfondamentaux/video/les-determinants-possessifs.html>

Prends ton **cahier du jour** et écris :

- la date : Lundi 30 mars

- le titre : Grammaire.

N'oublie pas de souligner et de sauter des lignes.



Prends ton **manuel Caribou**.

- Tu vas réaliser l'**exercice n°6 page 61**.

Attention ! Je te demande, **en plus**, de m'indiquer de **quel déterminant il s'agit : article ou déterminant possessif**.

- J'ai mis la correction sur le blog. Corrige au **stylo vert**.

⑤ – Anglais

Pour finir, je te propose de retrouver « The Rich Morning Show ».

Cette fois-ci, le jour où Rich a embauché Pavel comme assistant.

<https://vimeo.com/2553016>

Tu vas reconnaître quelques structures de phrases que nous avons travaillées en classe.

Voilà ! C'est fini pour aujourd'hui !

Tu as bien mérité d'aller jouer.

Passes une bonne journée et à demain !